
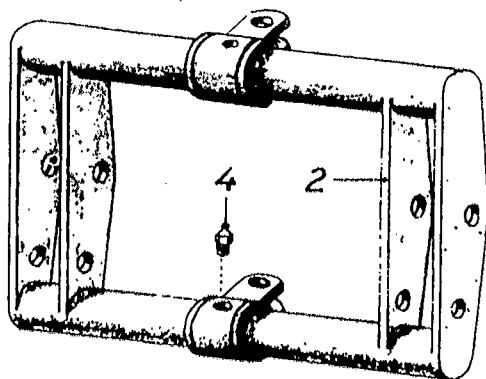
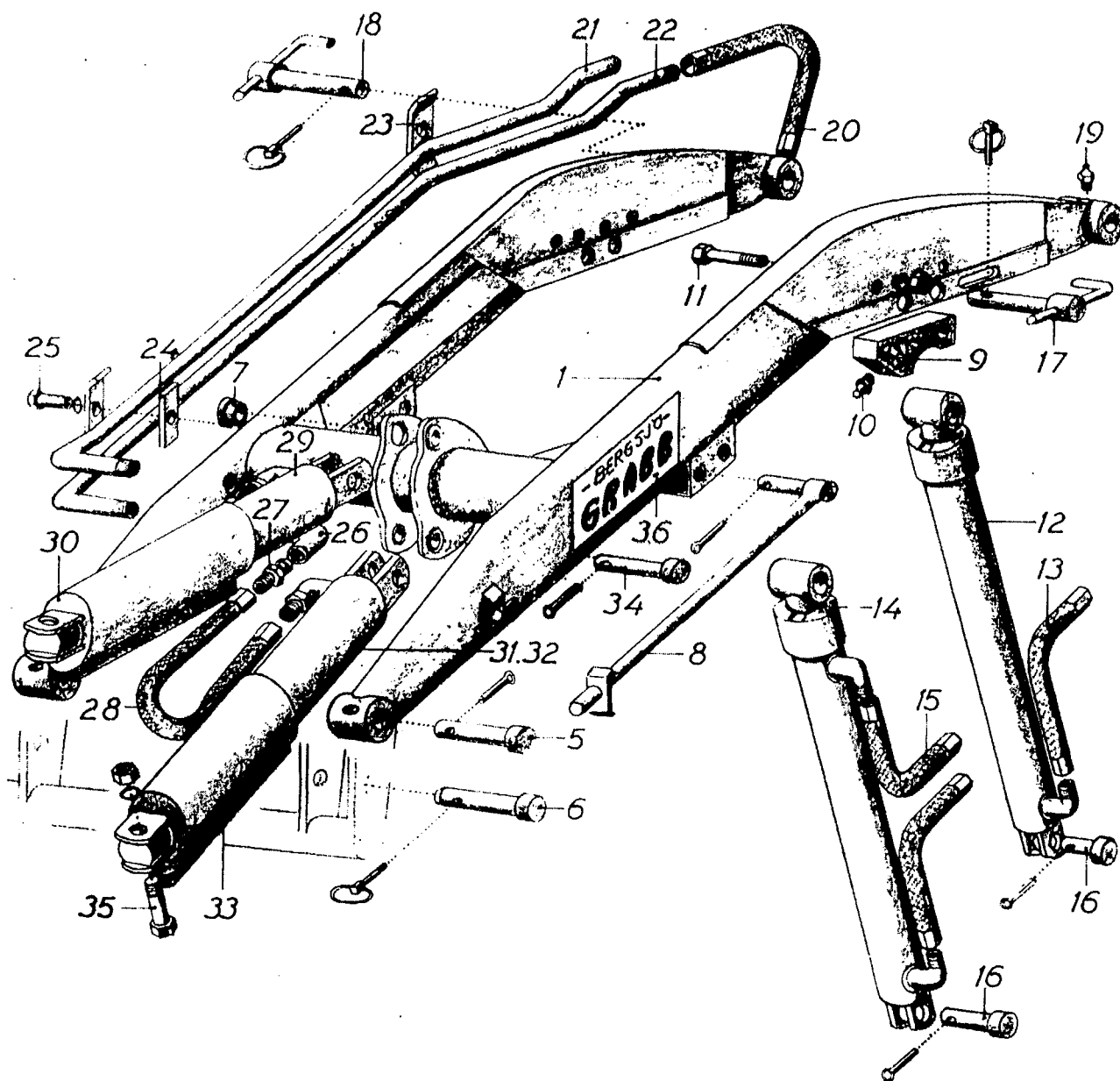


BERGSJÖ GRABB-LASTARE

TYP: 08 OCH 12.
LYFTARM EXKL. ANFASTNING OCH HYDRAULDETALJER.



BERGSJÖ GRABB-LASTARE

TYP: 08 OCH 12.

LYFTARM EXKL. ANFÄSTNING OCH HYDRAULDETALJER.

Pos. nr	Detaljnr	Benämning	Antal	Anmärkning
1	159-521.005	Lyftarm	1	
2	159-520.404	Verktygsram	1	Lastare typ: 08
3	159-520.405	Verktygsram	1	Lastare typ: 12
4	159-728.101	Smörjnippel	2	
5	159-500.409	Låstapp Ø 20	2	
	159-725.040	Saxpinne	2	
6	159-500.403	Snabblåstapp Ø 20	2	
	159-725.100	Snabblås	2	
7	159-502.401	Bussning	4	
8	159-522.501	Stödben	2	
	159-725.040	Saxpinne	2	
9	159-502.400	Trycklager	2	
10	159-728.101	Smörjnippel	4	
11	159-700.625	Skruv	2	
	159-721.033	Låsbricka	4	
	159-708.105	Mutter	4	
12	159-420.104	Lyftcylinder, komplett	2	Lastare typ: 08 Detaljer, se blad 5: 3
13	159-440.050	Hydraulslang $\frac{3}{8}$ "	2	
14	159-420.200	Lyftcylinder, komplett	2	Lastare typ: 12 Detaljer, se blad 5: 3
15	159-440.050	Hydraulslang $\frac{3}{8}$ "	4	
16	159-500.411	Låstapp Ø 20	2	
	159-725.040	Saxpinne	2	
17	159-500.417	Snabblåstapp Ø 20	2	Med handtag
	159-725.100	Snabblås	2	
18	159-500.606	Snabblåstapp Ø 25	2	Med handtag
	159-725.100	Snabblås	2	
19	159-728.101	Smörjnippel	4	
20	159-440.050	Hydraulslang $\frac{3}{8}$ "	2	
21	159-444.008	Övre armrör	1	
22	159-444.009	Undre armrör	1	
23	159-442.801	Rörklamma	2	



Eftertryck helt eller delvis förbjudes

BERGSJÖ GRABB-LASTARE

TYP: 08 OCH 12.

LYFTARM EXKL. ANFÄSTNING OCH HYDRAULDETALJER.

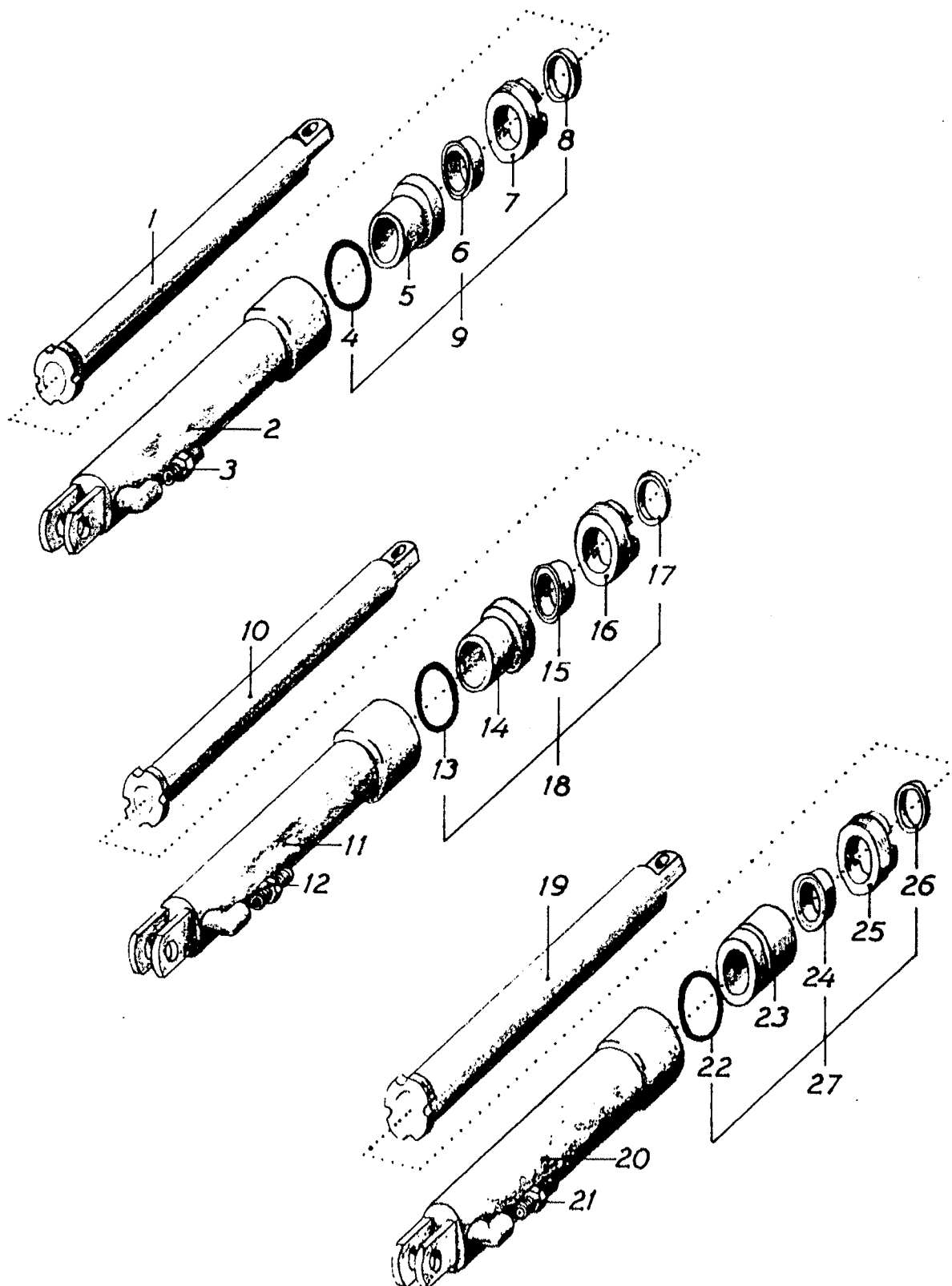
Pos. nr	Detaljn	Benämning	Antal	Anmärkning
24	159-502.007	Underläggsbricka	1	
25	159-700.401	Skruv	2	
	159-721.031	Låsbricka	2	
26	159-715.030	Rörvinkel	2	
27	159-717.126	6-kantnippel	2	
28	159-440.050	Hydraulslang $\frac{3}{8}$ "	2	
29	159-420.100	Manövercylinder 40, kompl.	1	Detaljer, se blad 5: 2
30	159-522.502	Kolvstångsskydd Ø 40	1	
31	159-420.101	Manövercylinder 50, kompl.	1	Lastare typ: 08 Detaljer, se blad 5: 2
32	159-420.102	Manövercylinder 60, kompl.	1	Lastare typ: 12 Detaljer, se blad 5: 2
33	159-522.503	Kolvstångsskydd Ø 60	1	
34	159-500.412	Låstapp Ø 20	2	
	159-725.040	Saxpinne	2	
35	159-700.640	Skruv	2	
	159-721.034	Låsbricka	2	
	159-708.106	Mutter	2	
36	159-719.102	Dekal. "Bergsjö GRABB"	2	



Eftertryck helt eller delvis förbjudes

MANÖVERCYLINDER

TYP: 40, 50 OCH 60.



Eftertryck helt eller delvis förbjudes

MANÖVERCYLINDER

TYP: 40, 50 OCH 60.

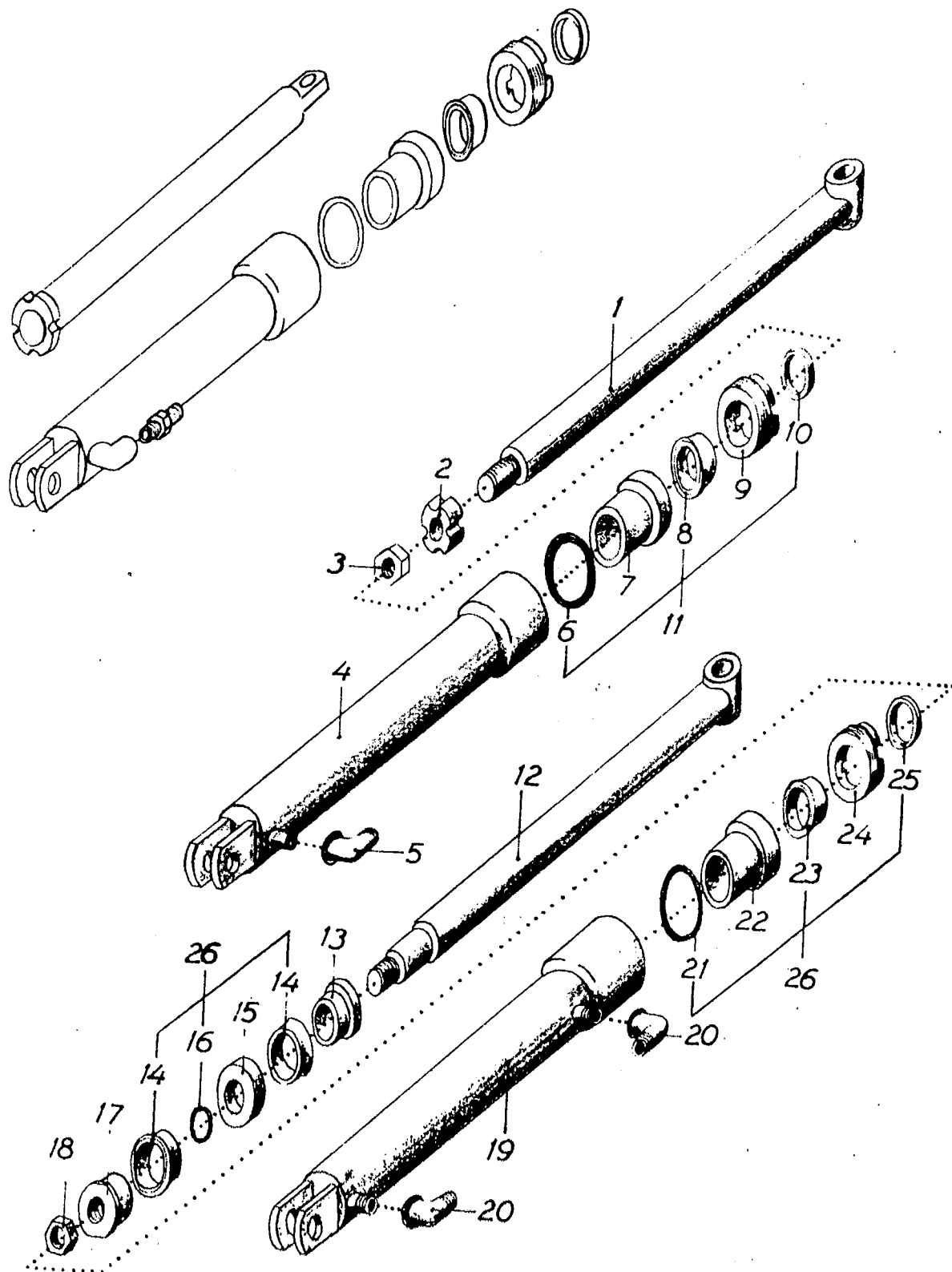
Pos. nr	Detaljnr	Benämning	Antal	Anmärkning
	159-420.100	Manövercylinder	1	Komplett
1	159-420.402	Kolvstång	1	
2	159-420.302	Cylinder	1	
3	159-717.126	6-kantnippel	1	
4	159-712.051	O-ring	1	
5	159-421.700	Kolvstångsstyrning	1	
6	159-710.037	Kolvstångstätning	1	
7	159-421.900	Toppmutter	1	
8	159-711.018	Avstrykare	1	
9	159-420.000	Renoveringssats	1	Omfattar pos. 4, 6, 8
	159-420.101	Manövercylinder 50	1	Komplett
10	159-420.401	Kolvstång	1	
11	159-420.301	Cylinder	1	
12	159-717.126	6-kantnippel	1	
13	159-712.054	O-ring	1	
14	159-421.703	Kolvstångsstyrning	1	
15	159-710.046	Kolvstångstätning	1	
16	159-421.902	Toppmutter	1	
17	159-711.022	Avstrykare	1	
18	159-420.001	Renoveringssats	1	Omfattar pos. 13, 15, 17
	159-420.102	Manövercylinder 60	1	Komplett
19	159-420.400	Kolvstång	1	
20	159-420.300	Cylinder	1	
21	159-717.126	6-kantnippel	1	
22	159-712.056	O-ring	1	
23	159-421.704	Kolvstångsstyrning	1	
24	159-710.052	Kolvstångstätning	1	
25	159-421.903	Toppmutter	1	
26	159-711.025	Avstrykare	1	
27	159-420.002	Renoveringssats	1	Omfattar pos. 22, 24, 26



Eftertryck helt eller delvis förbjudes

LYFTCYLINDER

TYP: 08 OCH 12.

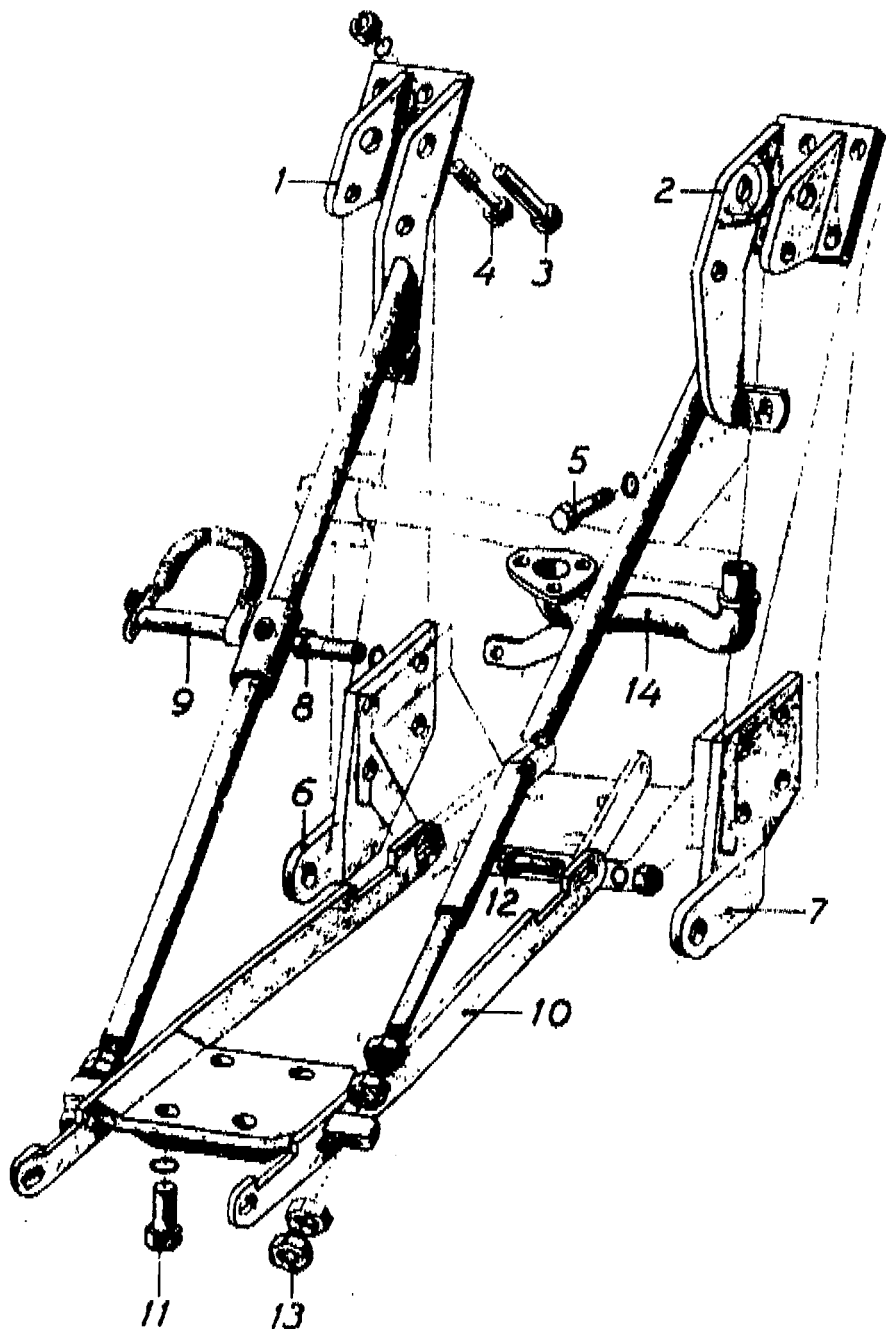


Eftertryck helt eller delvis förbjudes



ANFÄSTNING 08/MF-35 RESP. 12/MF-35

BERGSDJÖ GRABB-LASTARE 08 RESP. 12 TILL MF-35,
EXKL. HYDRAULDETALJER.



Eftertryck helt eller delvis förbjudes

ANFÄSTNING 08/MF-35 RESP. 12/MF-35

BERGSJÖ GRABB-LASTARE 08 RESP. 12 TILL MF-35.
EXKL. HYDRAULDETALJER.

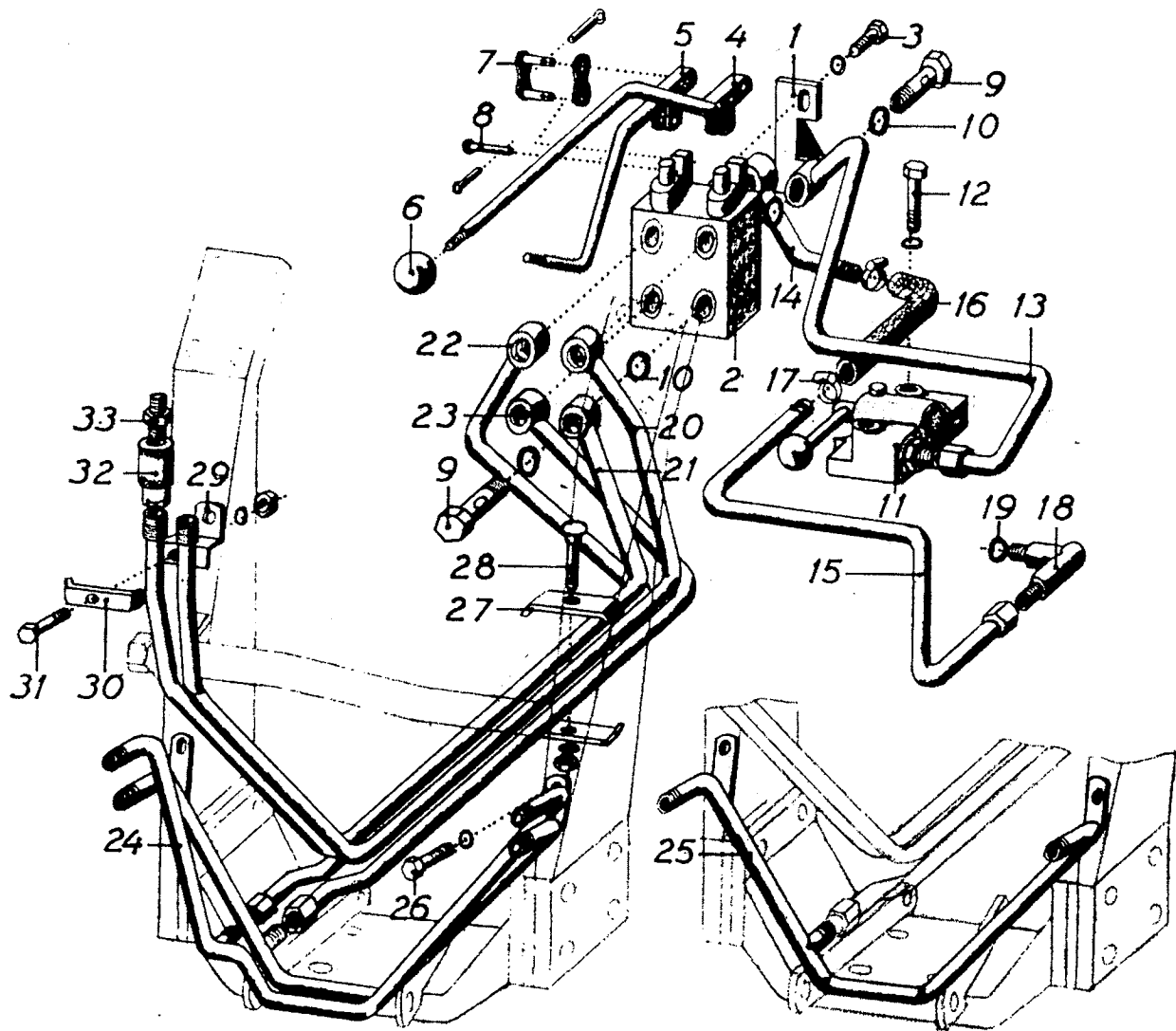
Pos. nr	Detaljnr	Benämning	Antal	Anmärkning
1	159-532.034	Armfäste inkl. stag	1	Höger
2	159-532.035	Armfäste inkl. stag	1	Vänster
3	159-700.639	Skruv	4	
4	159-700.640	Skruv	4	
	159-721.034	Låsbricka	8	
	159-708.106	Mutter	8	
5	159-700.619	Skruv	2	
	159-721.033	Låsbricka	2	
6	159-532.036	Cylinderfäste	1	Höger
7	159-532.037	Cylinderfäste	1	Vänster
8	159-700.653	Skruv	8	
	159-721.035	Låsbricka	8	
9	159-532.214	Upphångningsdon	2	Detaljer, se blad 4:7
10	159-533.010	Fästram	1	
11	159-700.452	Skruv	4	
	159-721.034	Låsbricka	4	
12	159-700.636	Skruv	2	
	159-721.034	Låsbricka	2	
	159-708.106	Mutter	2	
13	159-708.042	Mutter	8	
14	159-531.004	Avgasrör	1	Diesel 4-cyl.
	159-531.007	Avgasrör	1	Diesel 3-cyl.
	159-531.005	Avgasrör	1	Bensin 4-cyl.



Eftertryck helt eller delvis förbjudes

HYDRAULDETALJER

TILL ANFASTNING 08/MF-35 RESP. 12/MF-35.



Eftertryck helt eller delvis förbjudes

HYDRAULDETALJER

TILL ANFÄSTNING 08/MF-35 RESP. 12/MF-35.

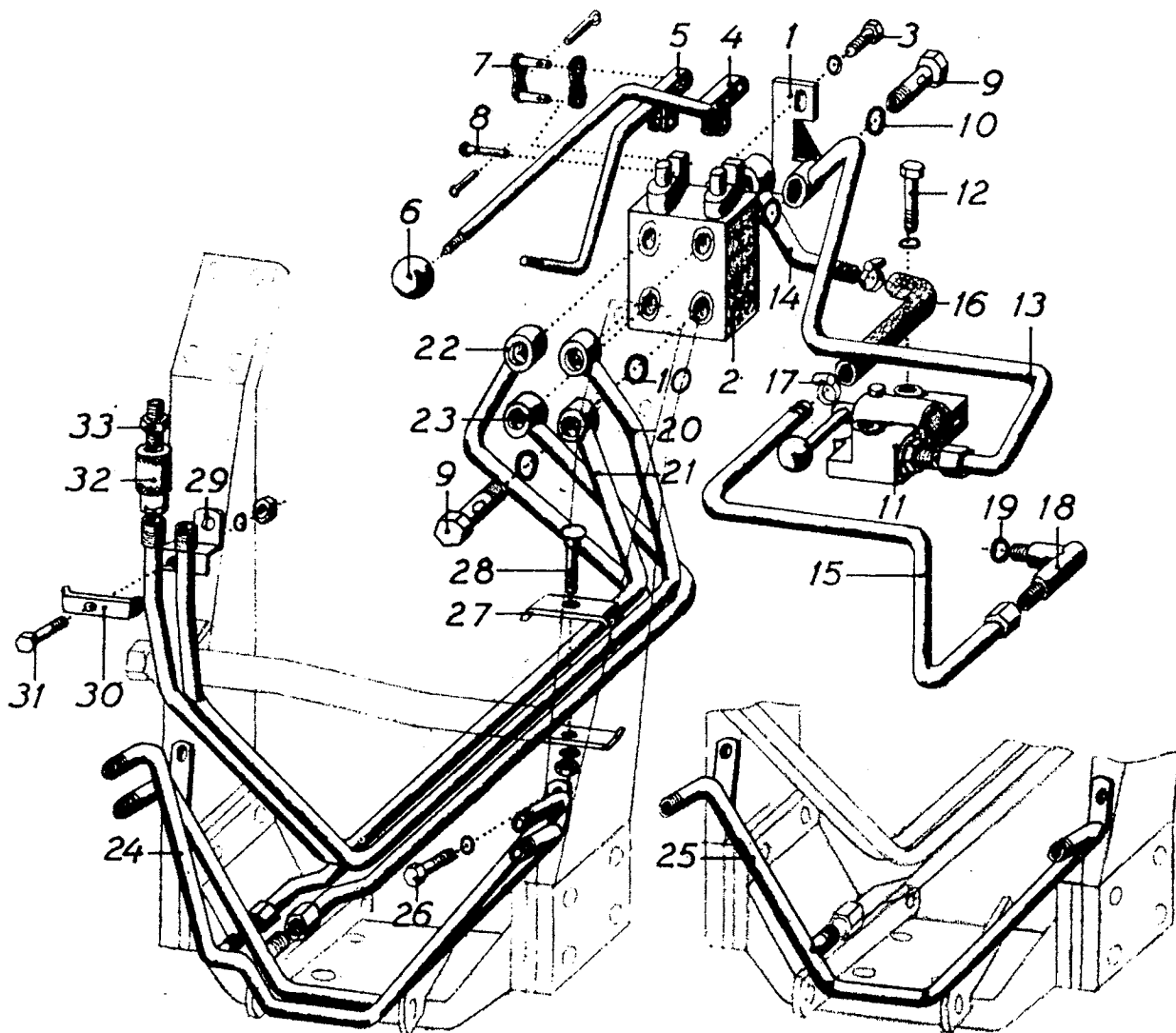
Pos. nr	Detaljnr	Benämning	Antal	Anmärkning
1	159-432.008	Reglagefäste	1	
2	159-430.200	Reglage K 2 E 15 DE 12	1	Lastare typ: 08 Detaljer, se blad 5: 11
	159-430.201	Reglage K 2 E 12 DF 15	1	Lastare typ: 12 Detaljer, se blad 5: 11
3	159-700.832	Skruv	2	
	159-721.031	Låsbricka	2	
4	159-431.204	Reglagespak	1	Manövercylinder
5	159-431.205	Reglagespak	1	Lyftcylinder
6	159-719.025	Handtagskula	2	
7	159-731.001	Kopplingslänk	2	
	159-725.010	Saxpinne	4	
8	159-500.100	Låstapp Ø 6,5	2	
	159-725.010	Saxpinne	2	
9	159-441.300	Banjoskruv	5	Lastare typ: 08
	159-441.300	Banjoskruv	6	Lastare typ: 12
10	159-712.041	O-ring	10	Lastare typ: 08
	159-712.041	O-ring	12	Lastare typ: 12
11	159-430.101	Omställningsventil, komplett	1	Detaljer, se blad 4: 2
12	159-700.423	Skruv	2	
	159-721.032	Låsbricka	2	
13	159-443.018	Tryckrör	1	
14	159-443.408	Returrör	1	Reglagedel
15	159-443.407	Returrör	1	Returintagsdel
16	159-440.600	Returslang	1	
17	159-735.076	Slangklämma	2	
18	159-442.400	Returintag	1	
19	159-712.039	O-ring	1	
20	159-443.810	Övre manöverrör	1	
21	159-443.811	Undre manöverrör	1	
22	159-443.812	Övre lyftrör	1	Lastare typ: 12
23	159-443.813	Undre lyftrör	1	
24	159-443.611	Fördelningsrör	1	Lastare typ: 12



Eftertryck helt eller delvis förbjudes

HYDRAULDETALJER

TILL ANFÄSTNING 08/MF-35 RESP. 12/MF-35.



Eftertryck helt eller delvis förbjudes

HYDRAULDETALJER

TILL ANFÄSTNING 08/MF-35 RESP. 12/MF-35.

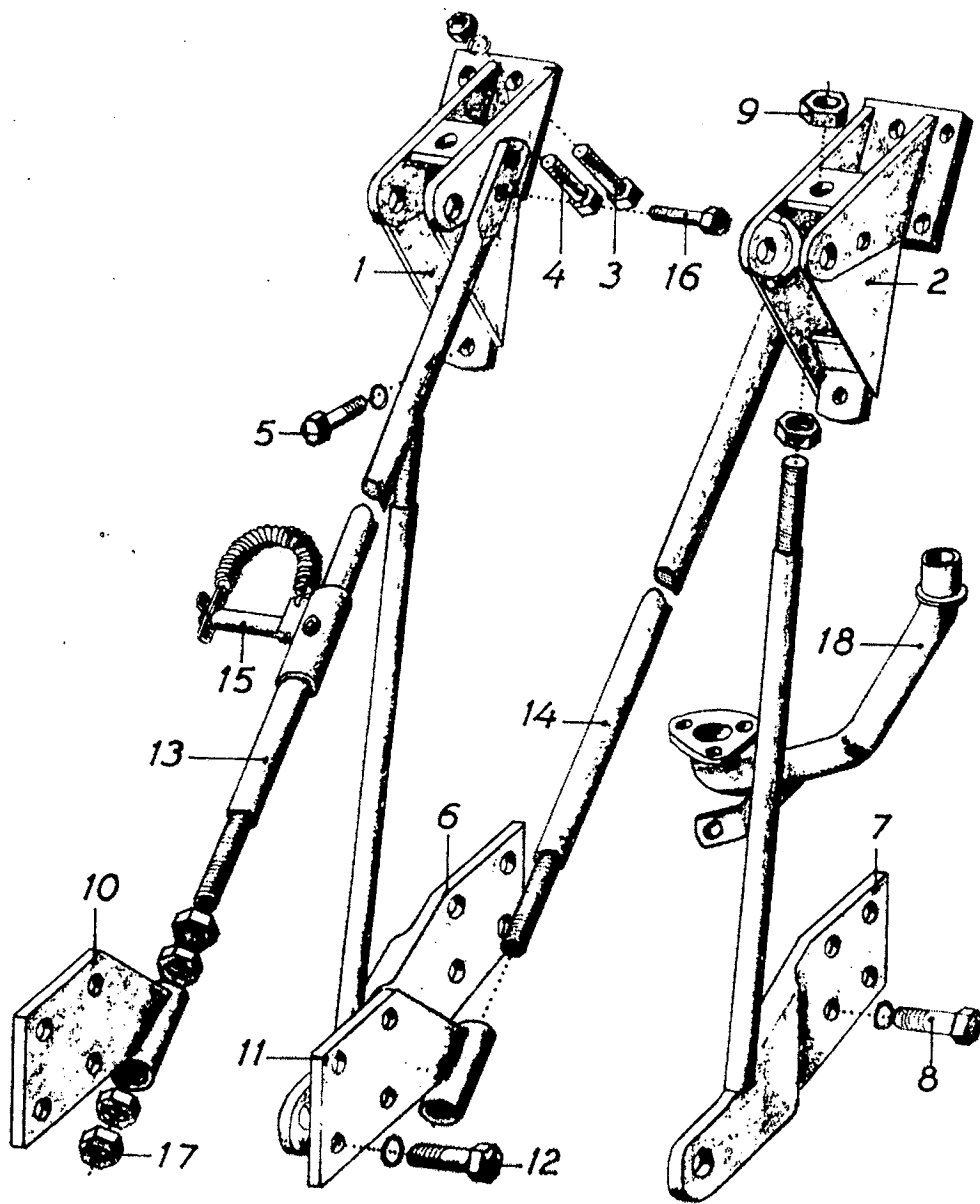
Pos. nr	Detaljn	Benämning	Antal	Anmärkning
25	159-443.609	Fördelningsrör	1	Lastare typ: 08
26	159-700.398	Skruv	2	
	159-721.031	Låsbricka.	2	
27	159-442.801	Rörklamma	2	
28	159-700.935	Skruv	1	
	159-721.031	Låsbricka	1	
	159-708.086	Mutter	1	
29	159-442.810	Stativrörfäste	1	
30	159-442.801	Rörklamma	1	
31	159-700.401	Skruv	1	
	159-721.031	Låsbricka	1	
	159-708.086	Mutter	2	
32	159-736.000	Snabbkoppling	2	
33	159-717.102	6-kantnippel	1	



Eftertryck helt eller delvis förbjudes

ANFÄSTNING 08/MF-65 RESP. 12/MF-65

BERGSJÖ GRABB-LASTARE 08 RESP. 12 TILL MF-65.
EXKL. HYDRAULDETALJER.



Eftertryck helt eller delvis förbjudas

ANFÄSTNING 08/MF-65 RESP. 12/MF-65

BERGSJÖ GRABB-LASTARE 08 RESP. 12 TILL MF-65.
EXKL. HYDRAULDETALJER.

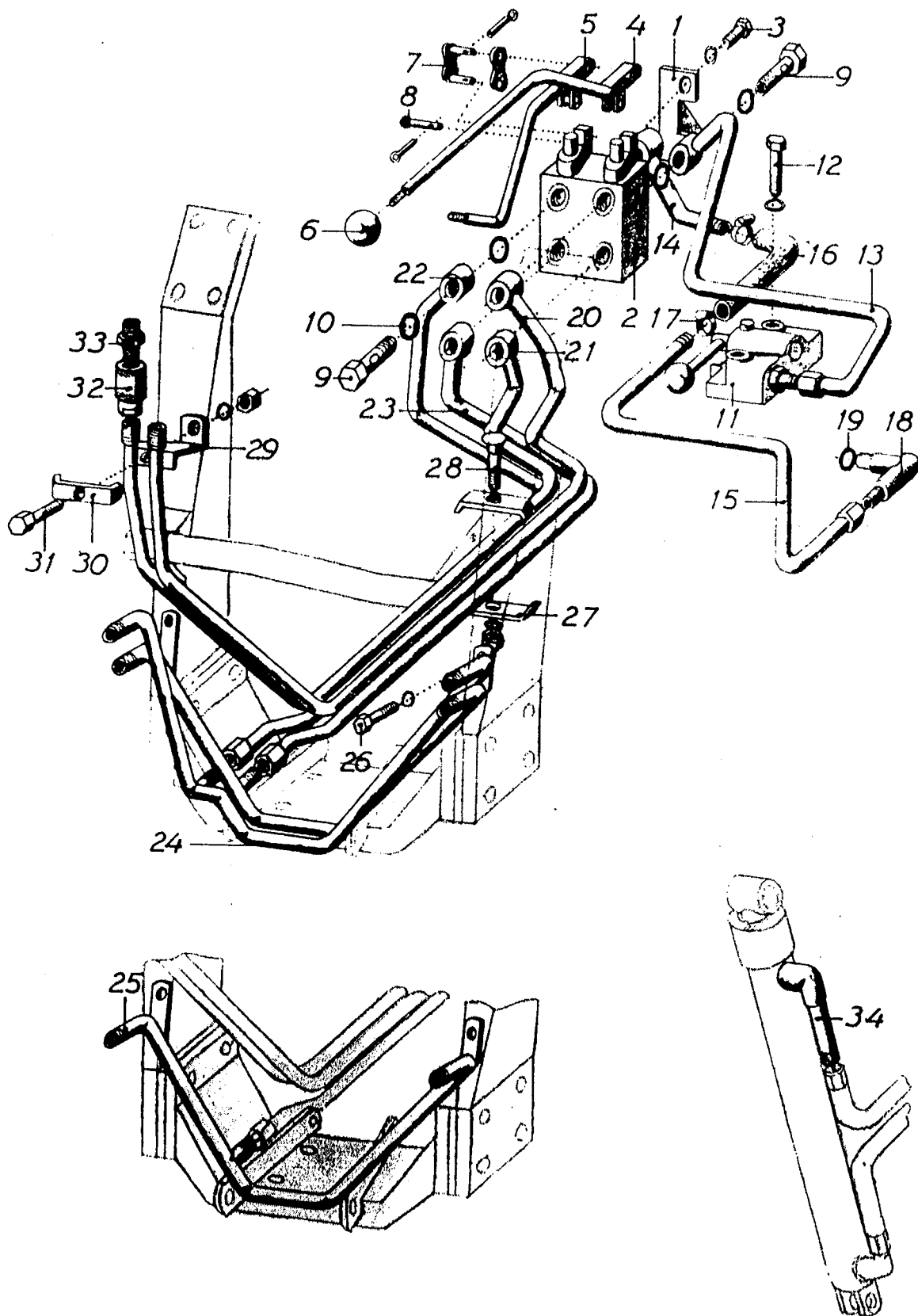
Pos. nr	Detaljnr	Benämning	Antal	Anmärkning
1	159-532.038	Armfäste	1	Höger
2	159-532.039	Armfäste	1	Vänster
3	159-700.639	Skruv	4	
4	159-700.640	Skruv	4	
	159-721.034	Låsbricka	8	
	159-708.106	Mutter	8	
5	159-700.619	Skruv	2	
	159-721.033	Låsbricka	2	
6	159-532.040	Cylinderfäste inkl. stag	1	Höger
7	159-532.041	Cylinderfäste inkl. stag	1	Vänster
8	159-700.653	Skruv	8	
	159-721.035	Låsbricka	8	
9	159-708.042	Mutter	4	
10	159-532.113	Stagfäste	1	Höger
11	159-532.114	Stagfäste	1	Vänster
12	159-700.470	Skruv	8	
	159-721.035	Låsbricka	8	
13	159-532.111	Stag	1	Höger
14	159-532.112	Stag	1	Vänster
15	159-532.214	Upphängningsdon, komplett	2	Detaljer, se blad 4: 7
16	159-700.619	Skruv	4	
	159-721.033	Låsbricka	4	Ej ill.
	159-708.105	Mutter	4	Ej ill.
17	159-708.042	Mutter	8	
18	159-531.011	Avgasrör	1	



Eftertryck helt eller delvis förbjudes

HYDRAULDETALJER

TILL ANFÄSTNING 08/MF-65 RESP. 12/MF-65.



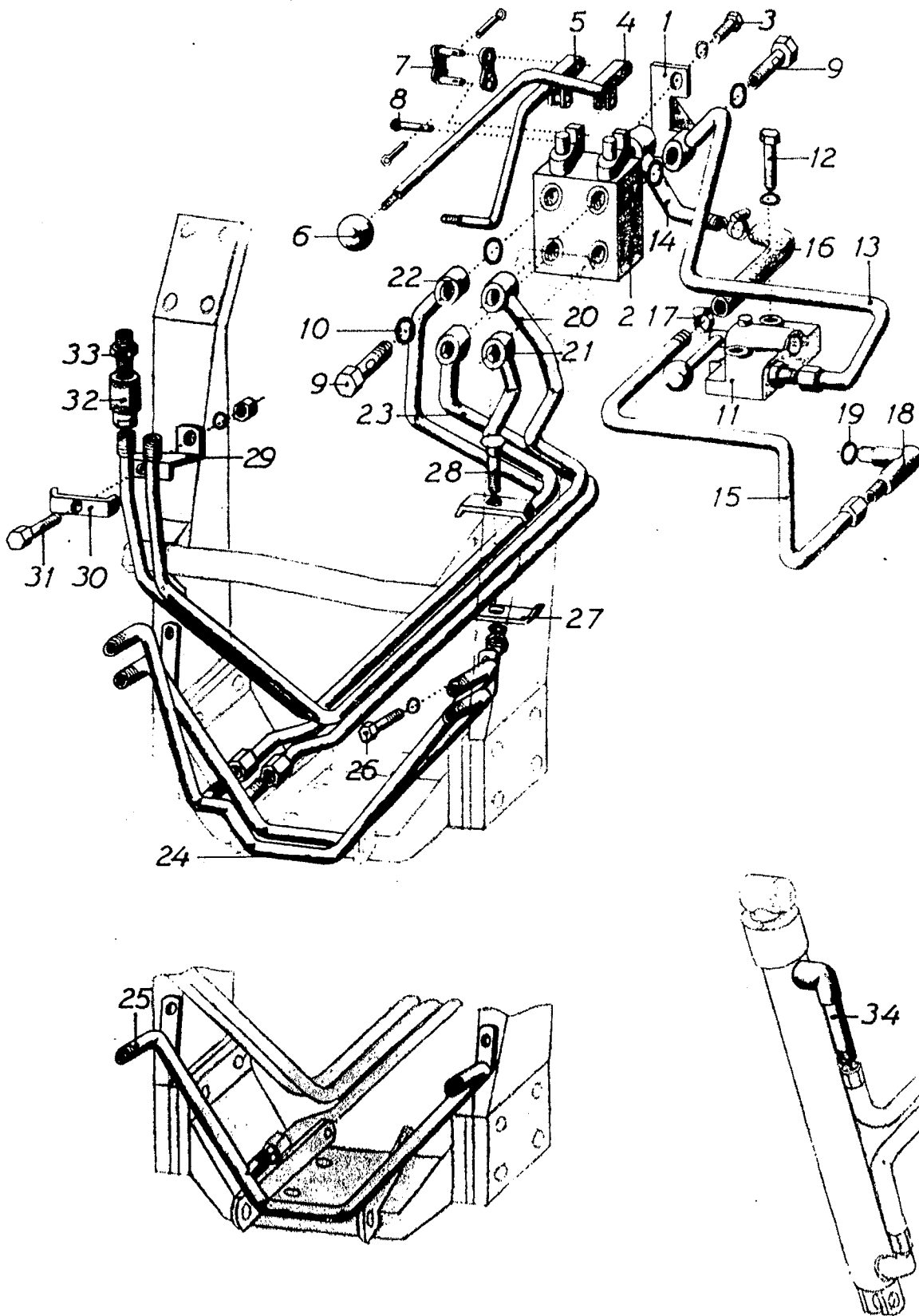
HYDRAULDETALJER

TILL ANFÄSTNING 08/MF-65 RESP. 12/MF-65.

Pos. nr	Detaljn	Benämning	Antal	Anmärkning
1	159-432.008	Reglagefäste	1	
2	159-430.200	Reglage K 2 E 15 DE 12	1	Lastare typ: 08 Detaljer, se blad 5: 11
	159-430.201	Reglage K 2 E 15 DF 15	1	Lastare typ: 12 Detaljer, se blad 5: 11
3	159-700.832	Skruv	2	
	159-721.031	Låsbricka	2	
4	159-431.204	Reglagespak	1	Manövercylinder
5	159-431.205	Reglagespak	1	Lyftcylinder
6	159-719.025	Handtagskula	2	
7	159-731.001	Kopplingslänk	2	
	159-725.010	Saxpinne	4	
8	159-500.100	Låstapp Ø 6,5	2	
	159-725.010	Saxpinne	2	
9	159-441.300	Banjoskruv	5	Lastare typ: 08
	159-441.300	Banjoskruv	6	Lastare typ: 12
10	159-712.041	O-ring	10	Lastare typ: 08
	159-712.041	O-ring	12	Lastare typ: 12
11	159-430.101	Omställningsventil, komplett	1	Detaljer, se blad 4: 2
12	159-700.423	Skruv	2	
	159-721.032	Låsbricka	2	
13	159-443.018	Tryckrör	1	
14	159-443.408	Returrör	1	Reglagedel
15	159-443.407	Returrör	1	Returintagsdel
16	159-440.600	Returslang	1	
17	159-735.076	Slangklämma	2	
18	159-442.400	Returintag	1	
19	159-712.039	O-ring	1	
20	159-443.806	Övre manöverrör	1	
21	159-443.807	Undre manöverrör	1	
22	159-443.808	Övre lyftrör	1	Lastare typ: 12
23	159-443.809	Undre lyftrör	1	
24	159-443.611	Fördelningsrör	1	Lastare typ: 12

HYDRAULDETALJER

TILL ANFÄSTNING 08/MF-65 RESP. 12/MF-65.



HYDRAULDETALJER

TILL ANFÄSTNING 08/MF-65 RESP. 12/MF-65.

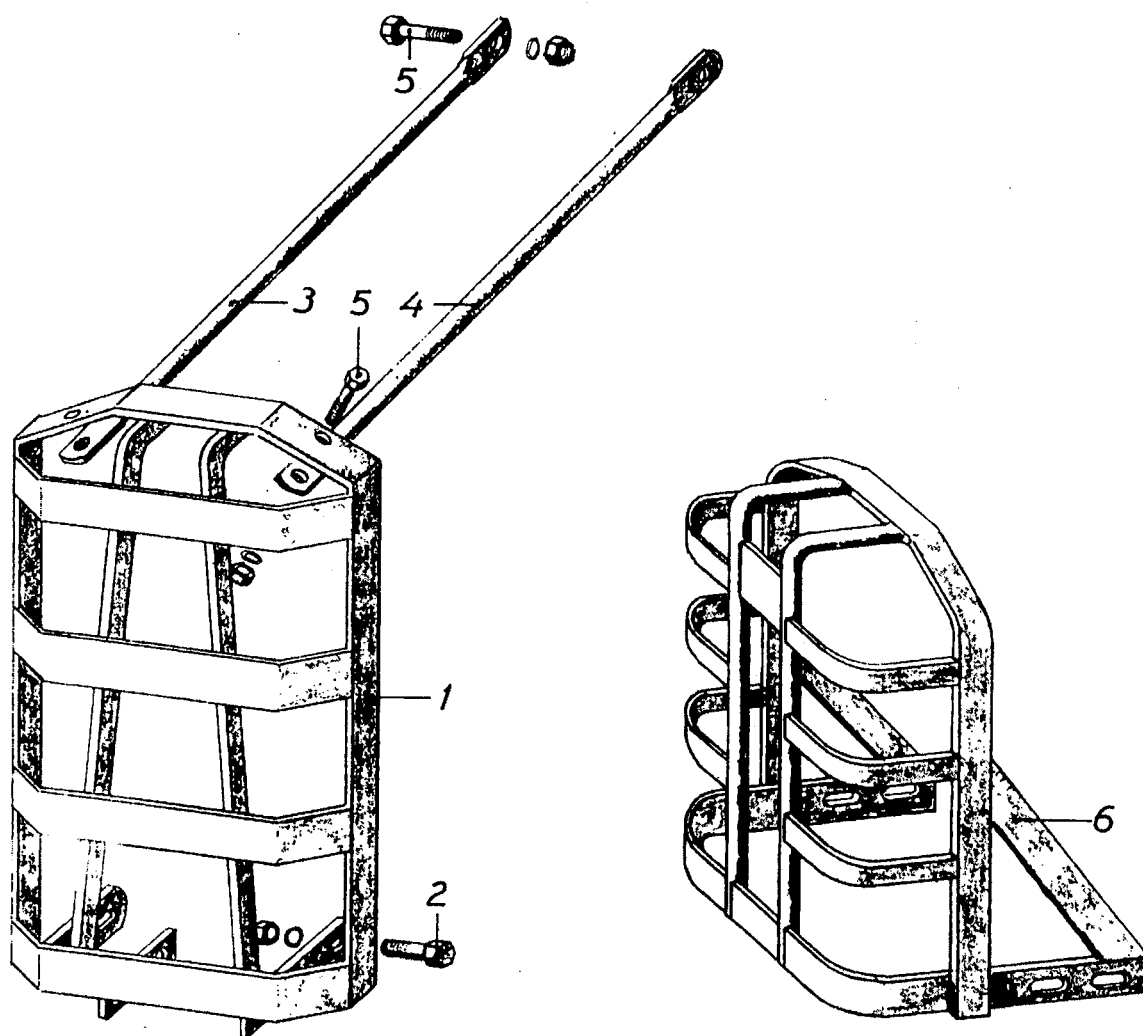
Pos. nr	Detaljn	Benämning	Antal	Anmärkning
25	159-443.609	Fördelningsrör	1	Lastare typ: 08
26	159-700.398	Skruv	2	
	159-721.031	Låsbricka	2	
27	159-442.801	Rörklamma	2	
28	159-700.935	Skruv	1	
	159-721.031	Låsbricka	1	
	159-708.086	Mutter	1	
29	159-442.811	Stativrörfäste	1	
30	159-442.801	Rörklamma	1	
31	159-700.401	Skruv	1	
	159-721.031	Låsbricka	1	
	159-708.086	Mutter	1	
32	159-736.000	Snabbkoppling	2	
33	159-717.102	6-kantnippel	2	
34	159-444.208	Cylinderrör	2	Lastare typ: 12



Förtryck helt eller delvis förbehålls

FRONTSKYDD

FÖR BERGSJÖ GRABB-LASTARE 08 RESP. 12 TILL MF-35 OCH MF-65.



FRONTSKYDD

FÖR BERGSJÖ GRABB-LASTARE 08 RESP. 12 TILL MF-35 OCH MF-65.

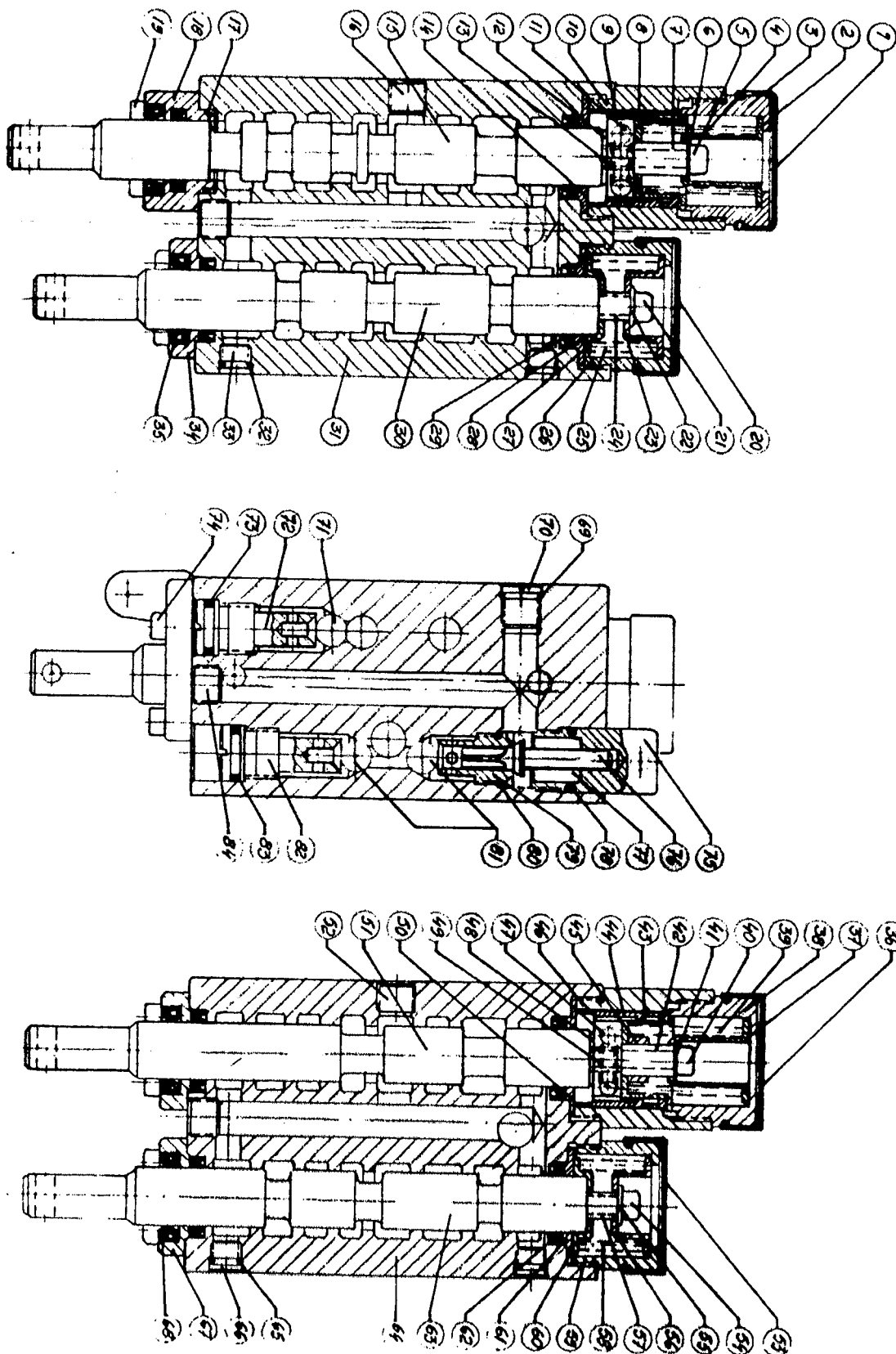
Pos. nr	Detaljnr	Benämning	Antal	Anmärkning
1	159-530.202	Frontskydd	1	MF-35
2	159-700.635	Skruv	2	
	159-721.034	Låsbricka	2	
	159-708.106	Mutter	2	
3	159-532.106	Stag	1	Höger
4	159-532.107	Stag	1	Vänster
5	159-700.619	Skruv	4	
	159-721.033	Låsbricka	4	
	159-708.105	Mutter	4	
6	159-530.201	Frontskydd	1	MF-65



Eftertryck helt eller delvis förbjudas

MANÖVER-REGLAGE

TYP: K 2 E 15 DISP. DF 15 OCH K 2 E 15 DISP. DE 12.



Eftarturk halt allar delur færluðar

MANÖVER-REGLAGE

TYP: K 2 E 15 DISP. DF 15 OCH K 2 E 15 DISP. DE 12.

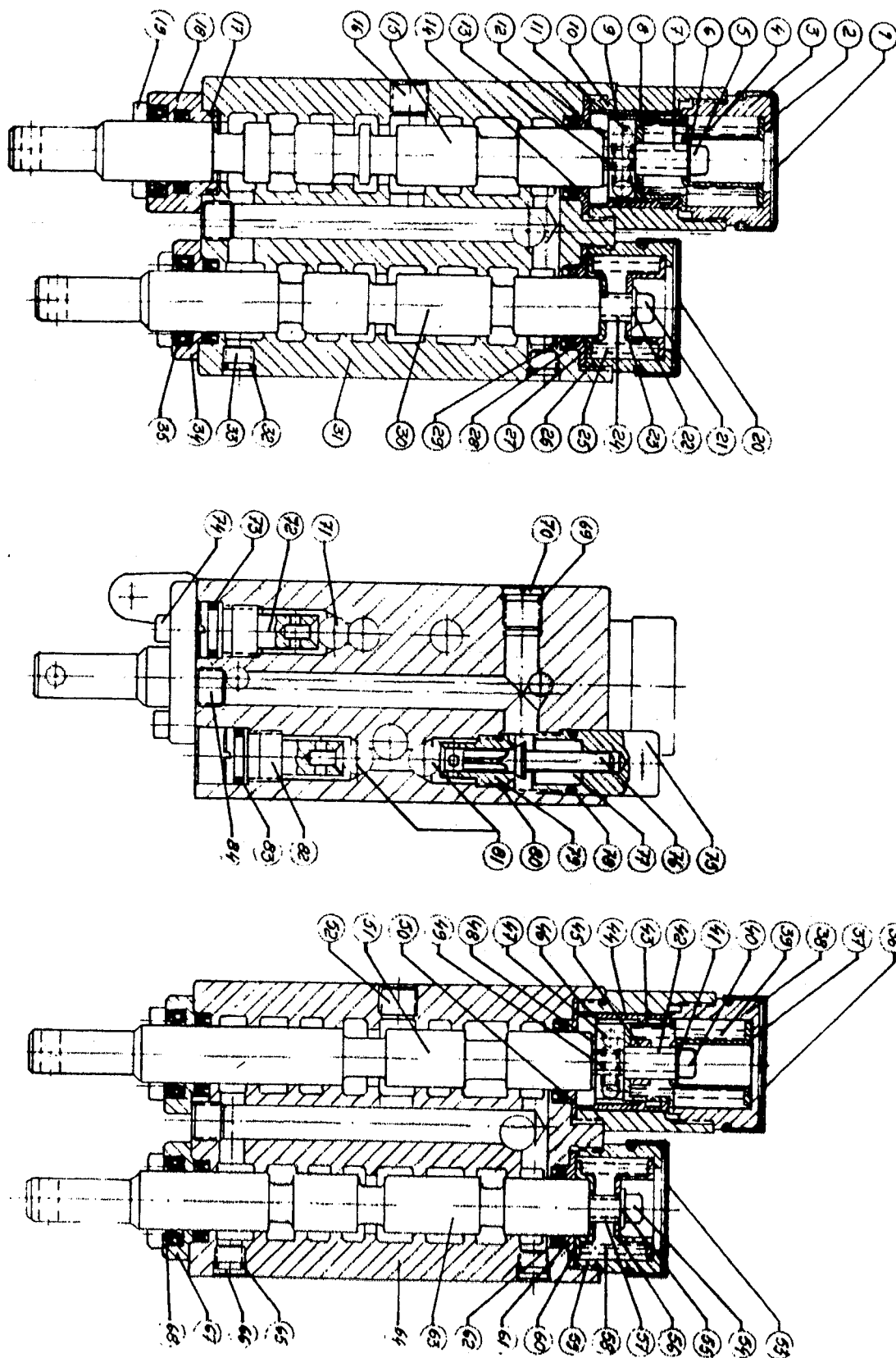
Pos. nr.	Detaljnr	Benämning	Antal	Anmärkning
	159-430.201	Manöverreglage K 2 E 15 disp. DF 15	1	Dubbelverkande lyftcyl.
1	159-435.004	Gummikåpa	1	
2	159-435.005	Styrhylsa	1	
3	159-435.006	Fjäderhus	1	
4	159-435.007	Tryckfjäder	1	
5	159-435.008	Skruv	1	
6	159-435.009	Bricka	1	
7	159-435.010	Distansrör	1	
8	159-435.011	Stopphylsa	1	
9	159-435.012	Spärrhylsa	1	
10	159-435.013	Hylsa	1	
11	159-435.014	Stålkula	4	
12	159-435.015	Spärrkropp	1	
13	159-435.016	Tryckfjäder	4	
14	159-435.017	Stödbricka	1	
15	159-435.001	Spindel	1	Dubbelverk. flytläge
16	159-435.018	Propp	1	
17	159-435.019	O-ring	1	
18	159-435.020	Packningslock	1	
19	159-435.021	Skruv	4	
20	159-435.004	Gummikåpa	1	
21	159-435.022	Skruv	1	
22	159-435.023	Bricka	1	
23	159-435.024	Styrhylsa hög	1	
24	159-435.025	Distansrör	1	
25	159-435.026	Tryckfjäder	1	
26	159-435.027	Fjäderhylsa	1	
27	159-435.028	Styrhylsa låg	1	
28	159-435.029	Stödbricka	1	
29	159-435.030	U-manschett	4	
30	159-435.002	Spindel	1	Dubbelverkande
31	159-435.000	Ventilhus K 2 E 15	1	
32	159-435.031	O-ring	3	
33	159-435.032	Propp	3	
34	159-435.033	Packningskåpa	1	
35	159-435.034	Tätningarring	2	



Eftertryck helt eller delvis förbjudes

MANÖVER-REGLAGE

TYP: K 2 E 15 DISP. DF 15 OCH K 2 E 15 DISP. DE 12.



Eftertryck helt eller delvis förblodes

MANÖVER-REGLAGE

TYP: K 2 E 15 DISP. DF 15 OCH K 2 E 15 DISP. DE 12.

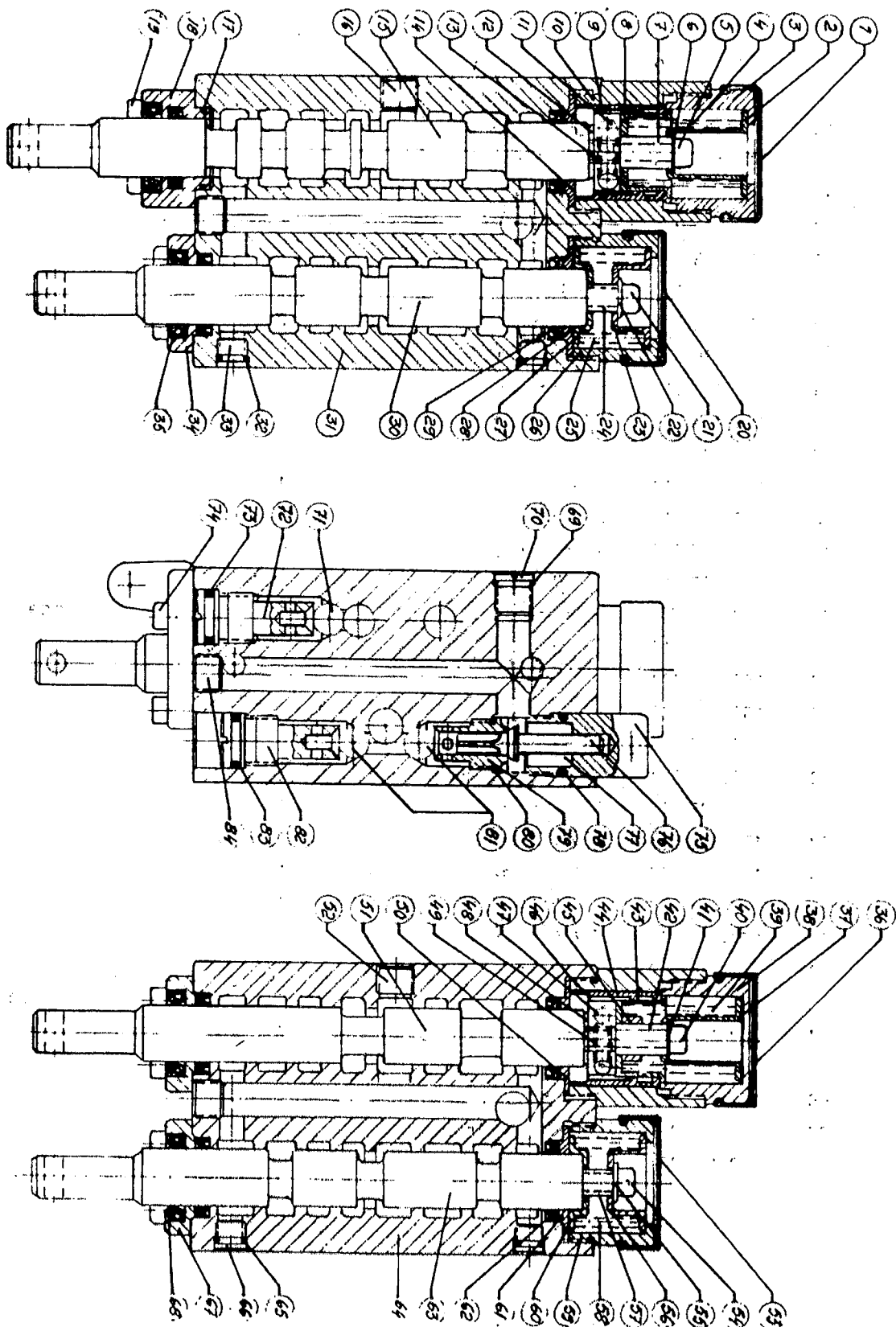
Pos. nr	Detaljnr	Benämning	Antal	Anmärkning
	159-430.200	Manöverreglage K 2 E 15 disp. DE 12	1	Enkelverkande lyftcyl.
36	159-435.004	Gummikåpa	1	
37	159-435.005	Styrhylsa	1	
38	159-435.006	Fjäderhus	1	
39	159-435.007	Tryckfjäder	1	
40	159-435.008	Skruv	1	
41	159-435.009	Bricka	1	
42	159-435.010	Distansrör	1	
43	159-435.011	Stopphylsa	1	
44	159-435.012	Spärrhylsa	1	
45	159-435.035	Distansring	1	
46	159-435.013	Hylsa	1	
47	159-435.014	Stålkula	4	
48	159-435.015	Spärrkropp	1	
49	159-435.016	Tryckfjäder	4	
50	159-435.017	Stödbricka	1	
51	159-435.003	Spindel	1	Enkelverkande
52	159-435.018	Propp	1	
53	159-435.004	Gummikåpa	1	
54	159-435.022	Skruv	1	
55	159-435.023	Bricka	1	
56	159-435.024	Styrhylsa hög	1	
57	159-435.025	Distansrör	1	
58	159-435.026	Tryckfjäder	1	
59	159-435.027	Fjäderhylsa	1	
60	159-435.028	Styrhylsa låg	1	
61	159-435.029	Stödbricka	1	
62	159-435.030	U-manschett	4	
63	159-435.002	Spindel	1	Dubbelverkande
64	159-435.000	Ventilhus K 2 E 15	1	
65	159-435.031	O-ring	3	
66	159-435.032	Propp	3	
67	159-435.033	Packningskåpa	2	
68	159-435.034	Tätningaring	2	



Eftertryck helt eller delvis förbjudes

MANÖVER-REGLAGE

TYP: K 2 E 15 DISP. DF 15 OCH K 2 E 15 DISP. DE 12.



Eftertryck helt eller delvis förblödes

MANÖVER-REGLAGE

TYP: K 2 E 15 DISP. DF 15 OCH K 2 E 15 DISP. DE 12.

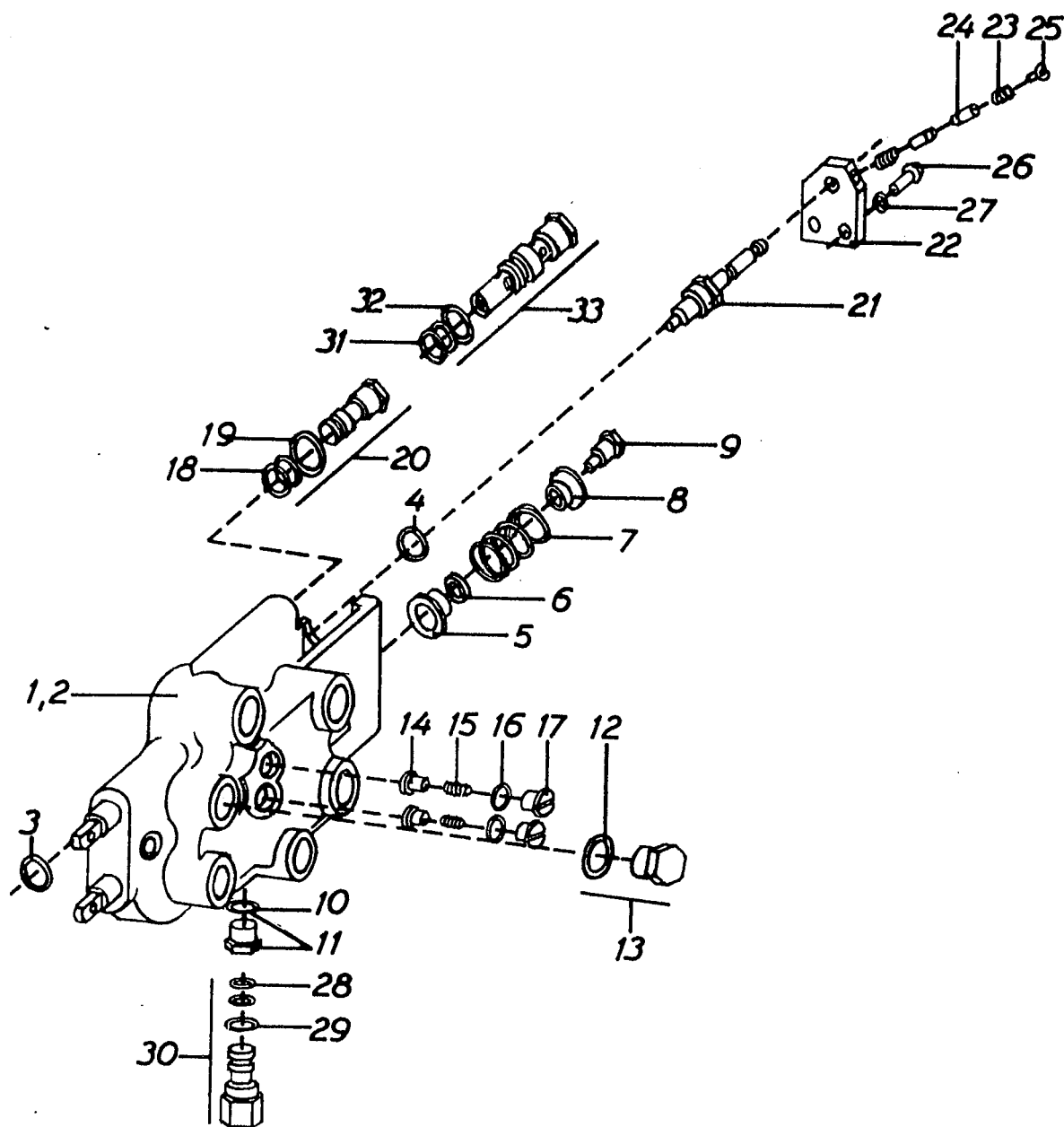
Pos. nr	Detaljnr	Benämning	Antal	Anmärkning
Gemensamma detaljer				
69	159-435.036	O-ring	2	
70	159-435.037	Propp	2	
71	159-435.038	Stålkula	1	
72	159-435.939	Kulhållare	1	
73	159-435.040	O-ring	1	
74	159-435.041	Skruv	4	
75	159-435.042	Ansättningsskruv	1	
76	159-435.043	Ventilkägla	1	
77	159-435.044	Tallriksfjäder	22	
78	159-435.045	O-ring	1	
79	159-435.046	Ventilsäte	1	
80	159-435.047	O-ring	1	
81	159-435.048	Stålkula	2	
82	159-435.049	Kulhållare	1	
83	159-435.050	O-ring	1	
84	159-435.051	Propp	2	



Eftertryck helt eller delvis förbjudes

MANÖVERREGLAGE

TYP 30502A F4D1ZP RESP. 30502A E1D1ZP.



MANÖVERREGLAGE

TYP 30502A F4D1ZP RESP. 30502A E1D1ZP.

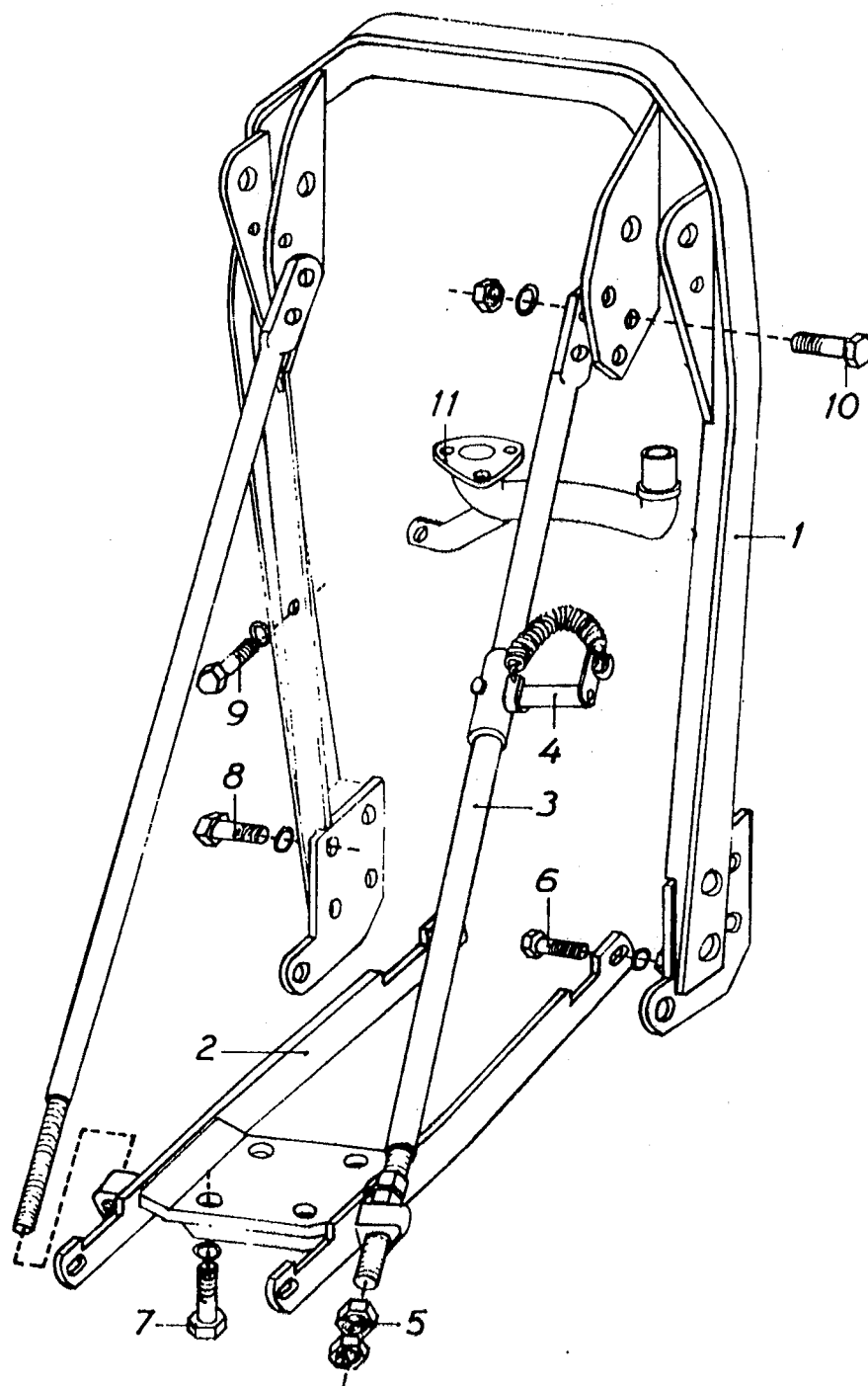
Pos. nr	Detaljnummer	Benämning	Antal	Anmärkning
	159-430.206	Reglage 30502A E1D1ZP	1	Enkelv., kompl.
	159-430.207	Reglage 30502A F4D1ZP	1	Dubbelv., kompl.
1	159-435.090	Ventilhus inkl. slider	1	Enkelv.
2	159-435.091	Ventilhus inkl. slider	1	Dubbelv.
3	159-712.405	O-ring	2	
4	159-712.175	O-ring	2	
5	159-435.094	Styrbricka	2	
6	159-435.095	Distansbricka	2	
7	159-435.096	Fjäder	2	
8	159-435.097	Styrbricka	2	
9	159-435.098	Skruv	2	Enkelv.
	159-435.098	Skruv	1	Dubbelv.
10	159-712.178	O-ring	1	
11	159-435.100	Propp inkl. O-ring	1	
12	159-712.037	O-ring	1	Enbart enkelv.
13	159-435.103	Propp inkl. O-ring	1	Enbart enkelv.
14	159-435.105	Plunsch	2	
15	159-435.106	Tryckfjäder	2	
16	159-712.170	O-ring	2	
17	159-435.108	Tryckskruv	2	
18	159-712.175	O-ring inkl. stödring	1	
19	159-712.178	O-ring	1	
20	159-435.111	Propp inkl. O-ringar	1	
21	159-435.113	Spärrkropp	1	Enbart dubbelv.
22	159-435.114	Spärrblock	1	Enbart dubbelv.
23	159-435.115	Tryckfjäder	2	
24	159-435.116	Spärrplunsch	2	
25	159-435.117	Skruv	1	
26	159-701.023	Skruv	2	KS 1/4" UNC x 22
27	159-721.029	Låsbricka	2	IZ 1/4"
28	159-435.118	O-ring inkl. stödring	1	
29	159-712.178	O-ring	1	
30	159-435.120	Seriekoppl.nippel inkl. O-ring	1	
31	159-435.122	O-ring inkl. stödring	1	
32	159-712.178	O-ring	1	
33	159-435.124	Tryckbegränsningsventil inkl. O-ring	1	123 kg
	159-435.125	Tryckbegränsningsventil inkl. O-ring	1	140 kg
	159-435.126	Tryckbegränsningsventil inkl. O-ring	1	158 kg
	159-435.127	Tryckbegränsningsventil inkl. O-ring	1	176 kg
	159-435.128	Renoveringssats	1	Omfattar pos. 3, 4, 10, 12, 16, 18, 19



Eftertryck helt eller delvis förbjudes

BYGELSTATIV 08-12/MF-35,-135

FÖR FRÄMMADE HYTTOR.



BYGELSTATIV 08-12/MF-35,-135

FÖR FRÄMMANDE HYTTOR.

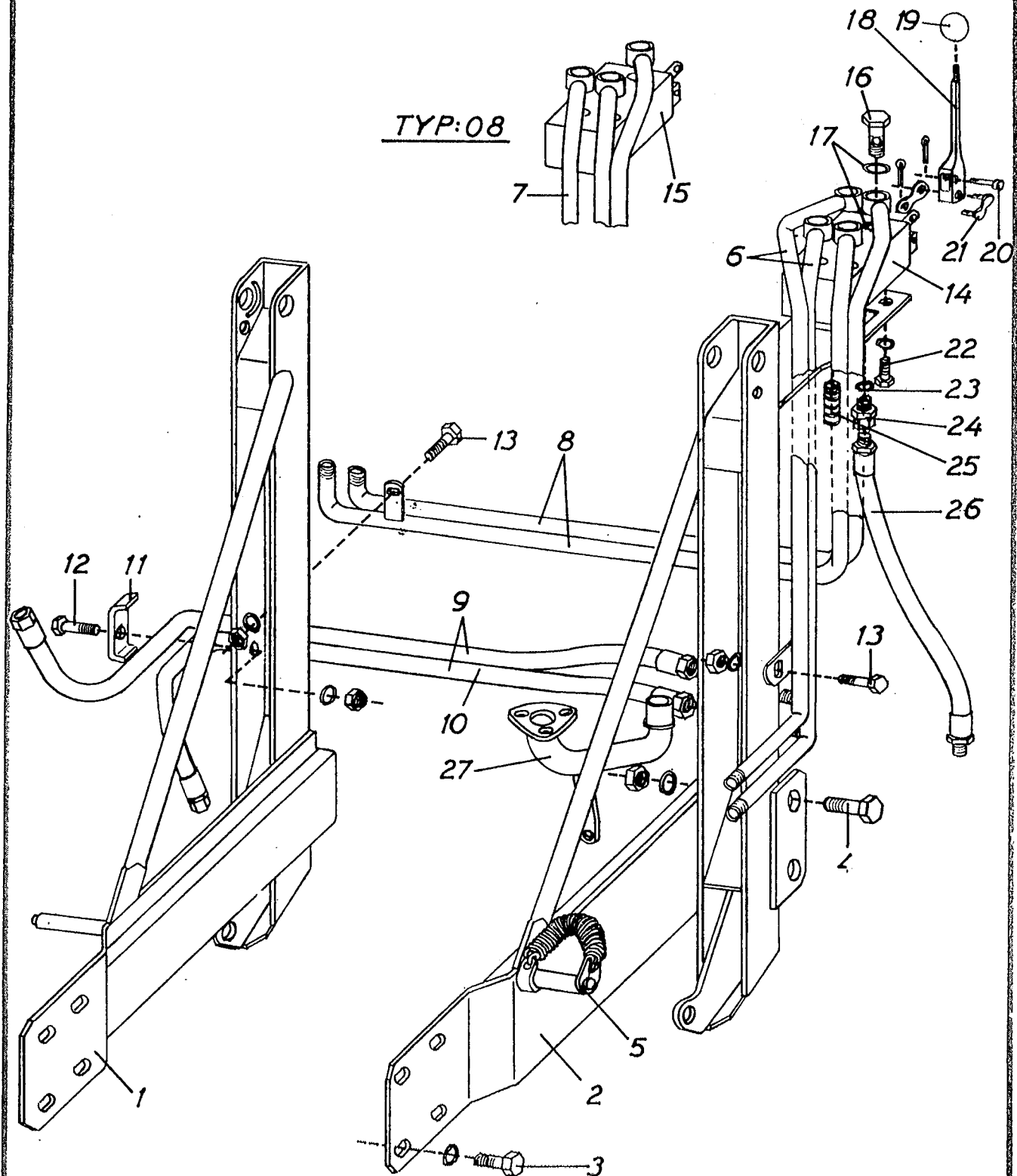
Pos. nr	Detaljn	Benämning	Antal	Anmärkning
1	159-532.050	Bygelstativ	1	
2	159-533.010	Fästram	1	
3	159-532.123	Stag	2	
4	159-532.214	Upphångningsdon	2	Detaljer, se blad 4:7
5	159-708.042	Mutter	8	
6	159-700.636	Skruv	2	
	159-721.034	Låsbricka	2	
	159-708.106	Mutter	2	
7	159-700.452	Skruv	4	
	159-721.034	Låsbricka	4	
8	159-700.653	Skruv	8	
	159-721.035	Låsbricka	8	
9	159-700.398	Skruv	1	För stativrorfäste
	159-721.031	Låsbricka	1	
10	159-700.619	Skruv	4	
	159-721.033	Låsbricka	4	
	159-708.105	Mutter	4	
11	159-531.004	Avgasrör	1	Diesel 4-cyl.
	159-531.007	Avgasrör	1	Diesel 3-cyl.
	159-531.005	Avgasrör	1	Bensin 4-cyl.



Eftertryck helt eller delvis förbjudes

ANFÄSTNING 08/MF 165 RESP. 12/MF 165

BERGSJÖ GRABB-LASTARE 08 RESP. 12 TILL MF 165
INKL. HYDRAULDETALJER.



ANFÄSTNING 08/MF 165 RESP. 12/MF 165

BERGSJÖ GRABB-LASTARE 08 RESP. 12 TILL MF 165
INKL. HYDRAULDETALJER.

Pos. nr	Detaljn	Benämning	Antal	Anmärkning
1	159-532056	Stativsida	1	Höger
2	159-532057	Stativsida	1	Vänster
3	159-700470	Skruv	8	U6S $\frac{3}{4}$ " UNC x 51
	159-721035	Låsbricka	8	IZ 20
4	159-700637	Skruv	4	U6S $\frac{5}{8}$ " UNF x 51
	159-721034	Låsbricka	4	IZ 16,5
	159-708106	Mutter	4	U6M $\frac{5}{8}$ " UNF
5	159-532221	Upphångningsdon	2	Komp.
6	159-443028	Lyftrör	1	Lastare Typ: 12
7	159-443030	Lyftrör	1	Lastare Typ: 08
8	159-443029	Manöverrör	1	
9	159-440057	Hydraulslang $\frac{3}{8}$ "	2	Lastare Typ: 12
10	159-440057	Hydraulslang $\frac{3}{8}$ "	1	Lastare Typ: 08
11	159-442801	Rörklamma	1	
12	159-700400	Skruv	1	U6S $\frac{3}{8}$ " UNC x 38
	159-721031	Låsbricka	1	IZ 10
	159-708086	Mutter	1	U6M $\frac{3}{8}$ " UNC
13	159-700398	Skruv	2	U6S $\frac{3}{8}$ " UNC x 25
	159-721031	Låsbricka	2	IZ 10
	159-708086	Mutter	2	U6M $\frac{3}{8}$ " UNC
14	159-430201	Reglage K2E15 disp. DF15	1	Typ: 12. Det., se blad 5:11
15	159-430200	Reglage K2E15 disp. DE12	1	Typ: 08. Det., se blad 5:11
16	159-441300	Banjoskruv	4	Lastare Typ: 12
	159-441300	Banjoskruv	3	Lastare Typ: 08
17	159-712041	O-ring	8	Lastare Typ: 12
	159-712041	O-ring	6	Lastare Typ: 08
18	159-431212	Reglagespak	2	Tison HD 160
19	159-719025	Kula	2	
20	159-500100	Låstapp	2	Inkl. saxpinne
21	159-731001	Kopplingslänk	2	Inkl. bricka—saxpinne
22	159-700832	Skruv	4	M 10 x 16
	159-721031	Låsbricka	4	IZ 10
23	159-720043	Kopparbricka	1	1 x 20,4 x 26
24	159-717131	6-kantnippel	1	
25	159-442204	Slangnippel, rak	1	För returslang
26	159-440154	Hydraulslang $\frac{1}{2}$	1	
27	159-531015	Avgasrör	1	

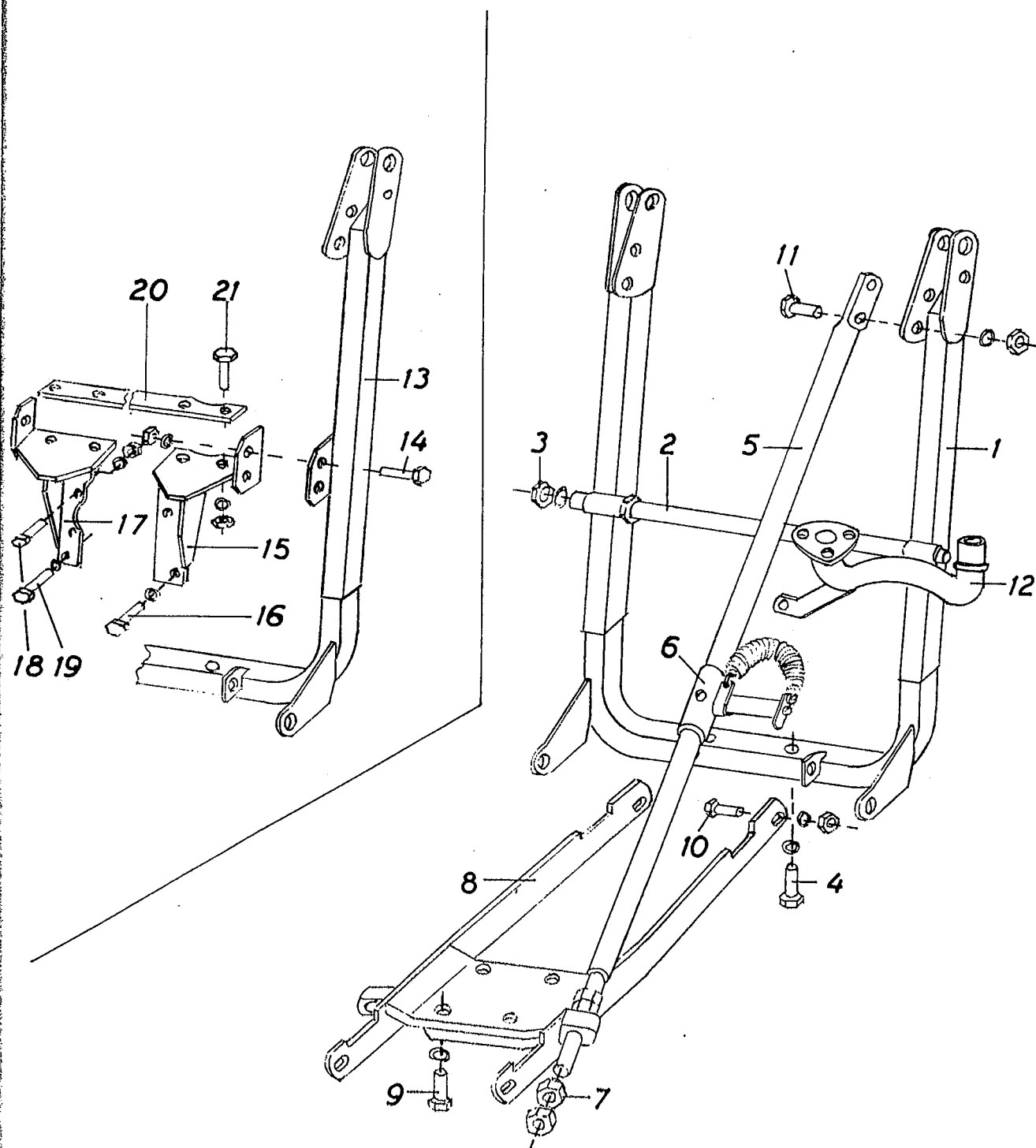
Anslutningssats för tryck-returolja se blad 5:35



Eftertryck helt eller delvis förbjudes

ANFÄSTNING 08/12 MF 135 SKYDDSRAM BSÖ 130/135

BERGSJÖ LASTARE 08 RESP. 12 TILL MF 135
EXKL. HYDRAULDETALJER



ANFÄSTNING 08/12 MF 135 SKYDDSRAM BSÖ 130/135

BERGSJÖ LASTARE 08 RESP. 12 TILL MF 135
EXKL. HYDRAULDETALJER

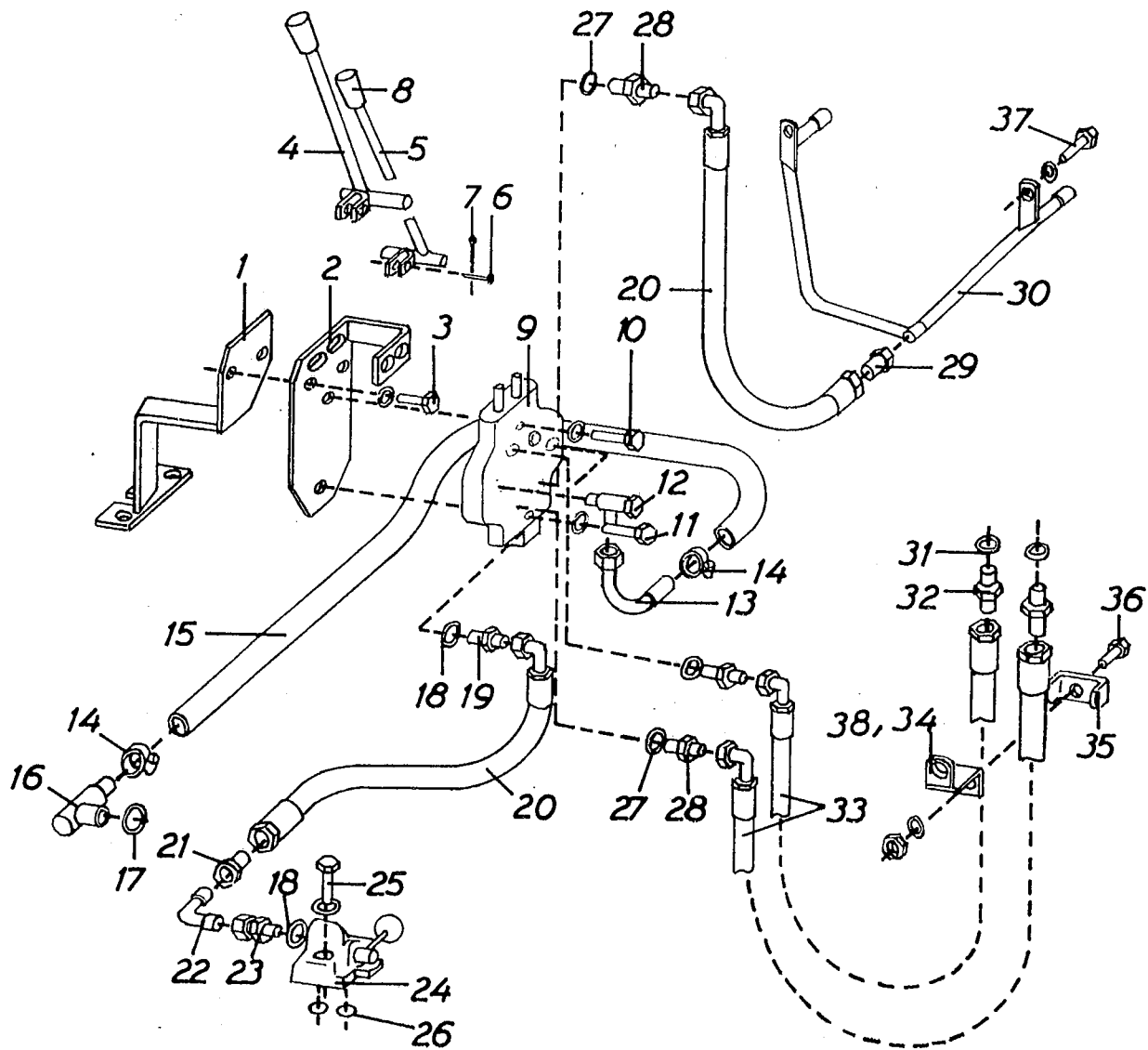
Pos.nr	Detaljnr	Benämning	Antal	Anmärkning
1	159-532064	Stativ	1	
2	159-511491	Tvärbom	1	
3	159-708042	Mutter	4	LB6M 1"
	159-721037	Låsbricka	4	IZ 1"
4	159-700456	Skruv	2	U6S 5/8" UNCx64 D 80
	159-721034	Låsbricka	2	IZ 5/8"
5	159-532123	Stag	2	
6	159-532214	Upphängningsdon	2	Ø 30 Se blad 4:7
7	159-708042	Mutter	8	LB6M 1"
8	159-533010	Fästram	1	
9	159-700452	Skruv	4	U6S 5/8" UNCx38 D 80
	159-721034	Låsbricka	4	IZ 5/8"
10	159-700636	Skruv	2	U6S 5/8" UNFx45 D 80
	159-708106	Mutter	2	U6M 5/8" UNF
	159-721034	Låsbricka	2	IZ 5/8"
11	159-700620	Skruv	4	U6S 1/2" UNFx45 D 80
	159-721033	Låsbricka	4	IZ 1/2"
	159-708105	Mutter	4	U6M 1/2" UNF
12	159-531007	Avgasrör	1	
13	159-532091	Stativ	1	
14	159-700436	Skruv	4	U6S 1/2" UNCx38
	159-708088	Mutter	4	U6M 1/2" UNC
	159-721033	Låsbricka	4	IZ 1/2"
15	159-532089	Sidostycke V	1	
16	159-700423	Skruv	2	U6S 7/16" UNCx70
	159-721032	Låsbricka	2	IZ 7/16"
17	159-532090	Sidostycke H	1	
18	159-700426	Skruv	1	U6S 7/16" UNCx89
	159-721032	Låsbricka	1	IZ 7/16"
	159-708087	Mutter	1	U6M 7/16" UNC
19	159-700425	Skruv	2	U6S 7/16" UNCx82
	159-721032	Låsbricka	2	IZ 7/16"
20	159-532088	Tvärbom	1	
21	159-700437	Skruv	4	U6S 1/2" UNCx45
	159-708088	Mutter	4	U6M 1/2" UNC
	159-721033	Låsbricka	4	IZ 1/2"



Eftertryck helt eller delvis förbjudes

HYDRAULDETALJER


TILL ANFÄSTNING 08/MF 35—135 RESP. 08/MF 65
FR. O. M. TILLV.NR 8700.



HYDRAULDETALJER

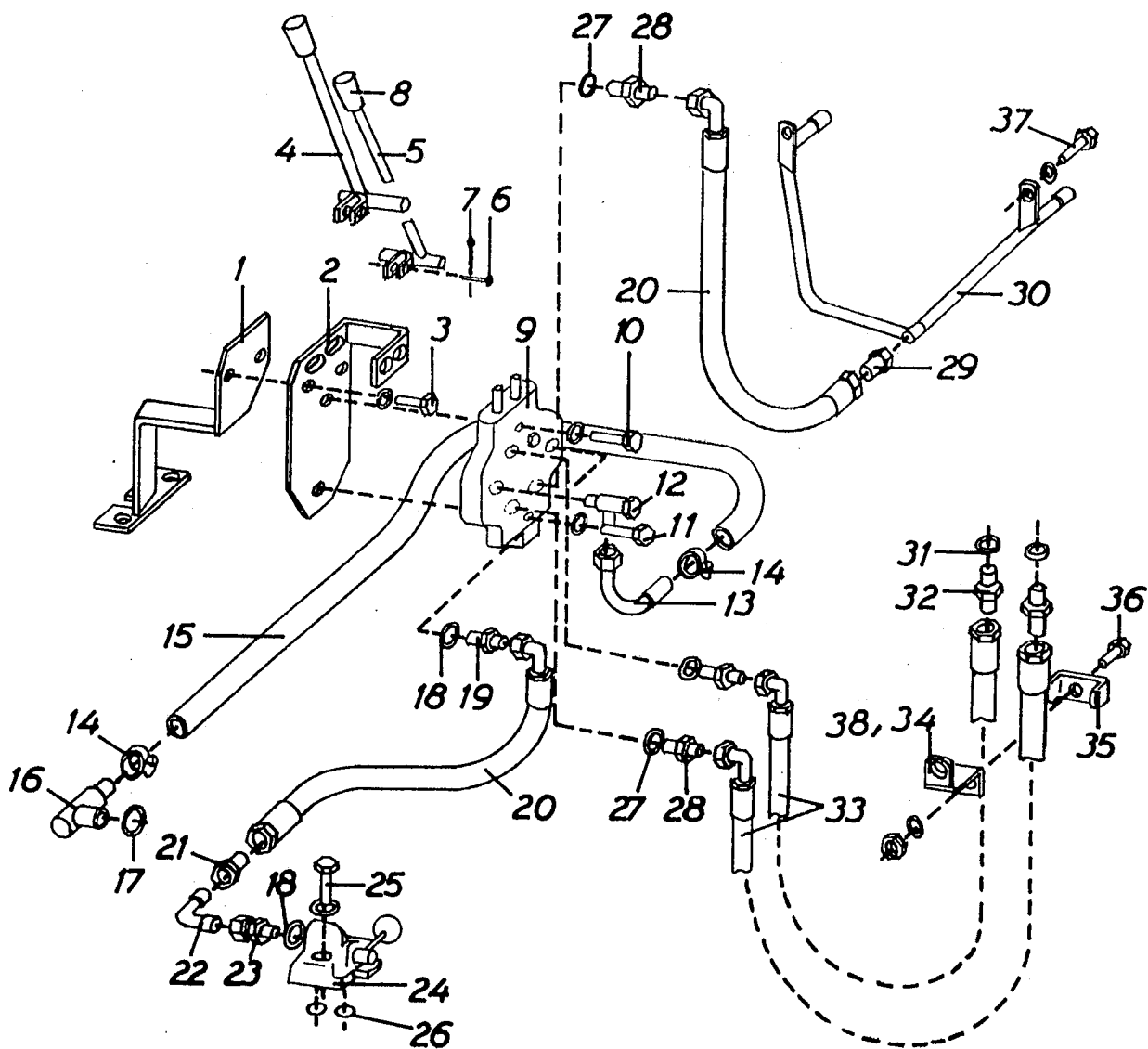
TILL ANFASTNING 08/MF 35—135 RESP. 08/MF 65
FR. O. M. TILLV.NR 8700.

Pos. nr	Detaljnummer	Benämning	Antal	Anmärkning
1	159-432.018	Reglagefäste	1	
2	159-432.019	Ställ	1	
3	159-700.396	Skruv	2	U6S $\frac{3}{8}$ " UNC x 19 IZ $\frac{3}{8}$ "
	159-721.031	Låsbricka	2	
4	159-432.222	Reglagespak, bakre	1	
5	159-432.221	Reglagespak, främre	1	
6	159-500.102	Låstapp	2	KN5 x 24 (med hål)
7	159-725.009	Saxpinne	2	SP 2 x 15
8	159-719.029	Handtagskula	2	
9	159-430.206	Reglage Cessna 30502A/E1D1ZP	1	Det. se blad 5:11a
10	159-700.381	Skruv	1	U6S $\frac{5}{16}$ " UNC x 45 IZ $\frac{5}{16}$ "
	159-721.030	Låsbricka	1	
11	159-700.383	Skruv	1	U6S $\frac{5}{16}$ " UNC x 57 IZ $\frac{5}{16}$ "
	159-721.030	Låsbricka	1	
12	159-717.536	Stålrörskoppling	1	
13	159-443.412	Returrör	1	
14	159-735.076	Slangklamma	2	OX 19—30
15	159-440.657	Returslang	1	$\frac{3}{4}$ " x 1700
16	159-442.400	Returintag	1	
17	159-712.039	O-ring	1	
18	159-720.043	Tättningsbricka	1	
19	159-717.108	Sexkantnippel	1	R $\frac{3}{8}$ " K—UNF $\frac{3}{4}$ "—16
20	159-440.063	Hydraulslang	2	$\frac{3}{8}$ " x 770 IR 90°—IR rak
21	159-717.133	Nippel	1	R $\frac{3}{8}$ "—M22 x 1,5
22	159-717.632	Vinkelkoppling	1	
23	159-717.131	Sexkantnippel	1	R $\frac{1}{2}$ " K—M22 x 1,5
24	159-430.109	Omställningsventil	1	Det. se blad 4:2a ¹
25	159-700.423	Skruv	2	U6S $\frac{7}{16}$ " UNC x 70 IZ $\frac{7}{16}$ "
	159-721.032	Låsbricka	2	
26	159-712.031	O-ring	2	
27	159-720.043	Tättningsbricka	3	
28	159-717.108	Sexkantnippel	3	R $\frac{3}{8}$ " K—UNF $\frac{3}{4}$ "—16
29	159-443.620	Förskruvning	1	
30	159-443.609	Fördelningsrör	1	
31	159-720.043	Tättningsbricka	2	
32	159-717.102	Sexkantnippel	2	R $\frac{1}{2}$ " x R $\frac{3}{8}$ " K
33	159-440.060	Hydraulslang	2	$\frac{3}{8}$ "—1170 IR 90°—IR rak
34	159-442.810	Stativrörfäste	1	
35	159-442.815	Rörklamma	1	



HYDRAULDETALJER

TILL ANFÄSTNING 08/MF 35—135 RESP. 08/MF 65
FR. O. M. TILLV.NR 8700.



HYDRAULDETALJER

TILL ANFÄSTNING 08/MF 35—135 RESP. 08/MF 65
FR. O. M. TILLV.NR 8700.

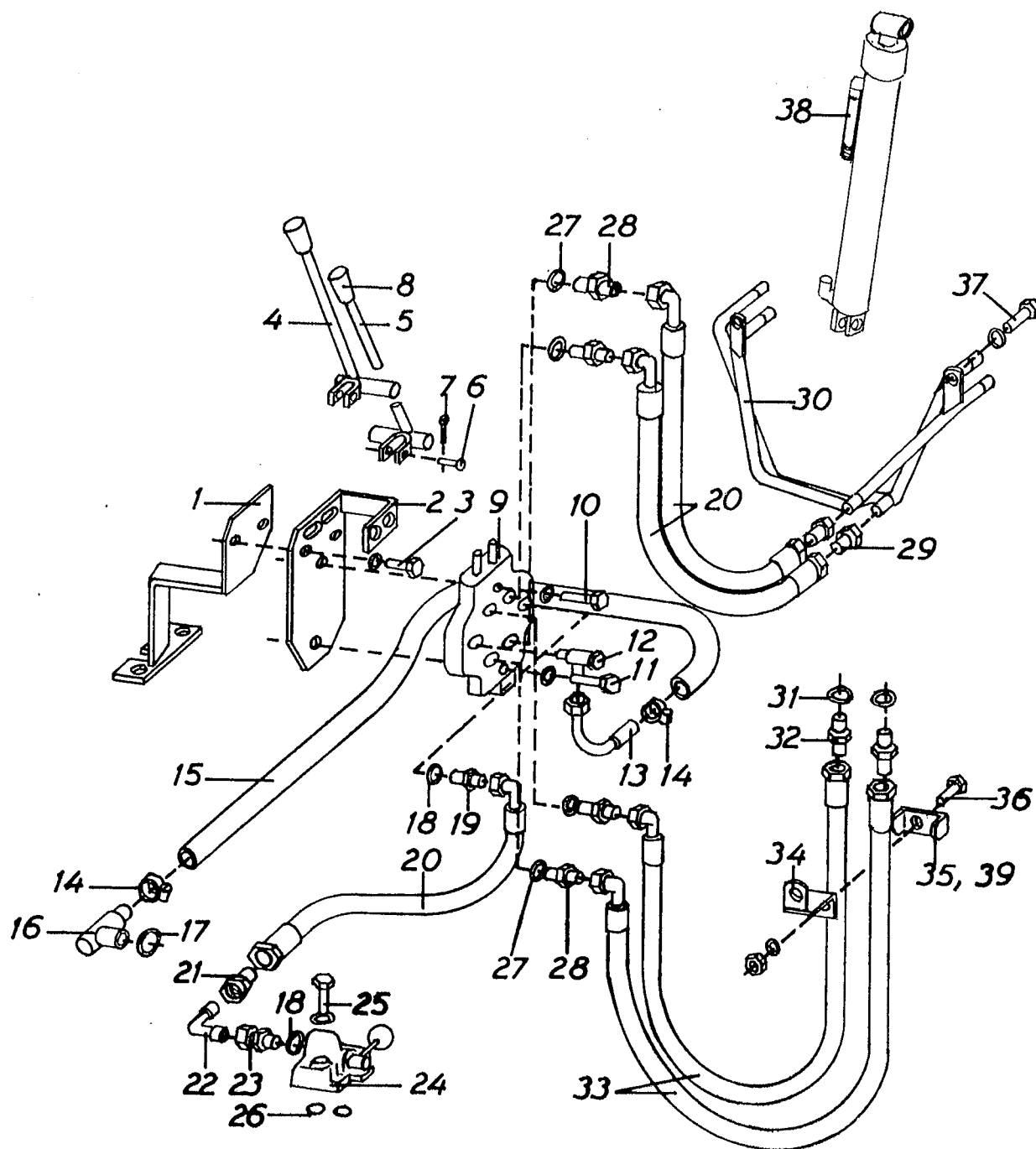
Pos. nr	Detaljnummer	Benämning	Antal	Anmärkning
36	159-700.401	Skruv	1	U6S $\frac{3}{8}$ " UNC x 45
	159-721.031	Låsbricka	1	IZ $\frac{3}{8}$ "
	159-708.086	Mutter	1	U6M $\frac{3}{4}$ " UNC
37	159-700.398	Skruv	2	U6S $\frac{3}{8}$ " UNC x 25
	159-721.031	Låsbricka	2	IZ $\frac{3}{8}$ "
38	159-442.827	Stativslangfäste	1	För mont. på stativ 532.064 Ej ill.



Effekt och högt eller delvis förklaras

HYDRAULDETALJER

TILL ANFÄSTNING 12/MF 35—135 RESP. 12/MF 65
FR. O. M. TILLV.NR 8475.



Eftertryck helt eller delvis förbjudas

HYDRAULDETALJER

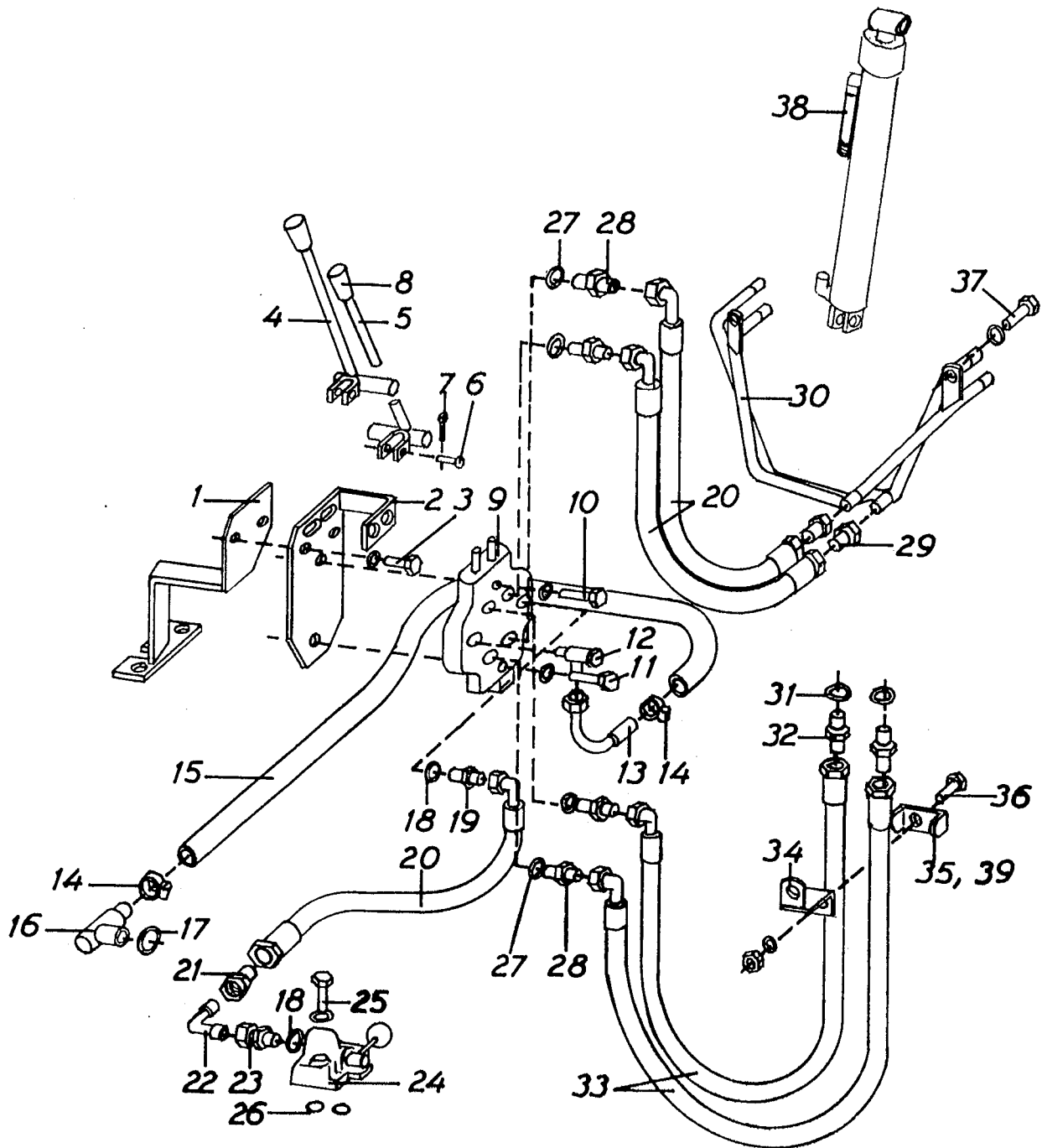
TILL ANFÄSTNING 12/MF 35—135 RESP. 12/MF 65
FR. O. M. TILLV.NR 8475.

Pos. nr	Detaljnummer	Benämning	Antal	Anmärkning
1	159-432.018	Reglagefäste	1	
2	159-432.019	Ställ	1	
3	159-700.396	Skruv	2	U6S $\frac{3}{8}$ " UNC x 19 IZ $\frac{3}{8}$ "
	159-721.031	Låsbricka	2	
4	159-432.222	Reglagespak, bakre	1	
5	159-432.221	Reglagespak, främre	1	
6	159-500.102	Låstapp	2	KN5 x 24 (med hål)
7	159-725.009	Saxpinne	2	SP 2 x 15
8	159-719.029	Handtagskula	2	
9	159-430.207	Reglage Cessna 30502A/F4D1ZP	1	Det. se blad 5:11a
10	159-700.381	Skruv	1	U6S $\frac{5}{16}$ " UNC x 45 IZ $\frac{5}{16}$ "
	159-721.030	Låsbricka	1	
11	159-700.383	Skruv	1	U6S $\frac{5}{16}$ " UNC x 57 IZ $\frac{5}{16}$ "
	159-721.030	Låsbricka	1	
12	159-717.536	Stålrörskoppling	1	
13	159-443.412	Returrör	1	
14	159-735.076	Slangklamma	2	OX 19—30
15	159-440.657	Returslang	1	$\frac{3}{4}$ " x 1700
16	159-442.400	Returintag	1	
17	159-712.039	O-ring	1	
18	159-720.043	Tättningsbricka	1	
19	159-717.108	Sexkantnippel	1	R $\frac{3}{8}$ " K—UNF $\frac{3}{4}$ "—16
20	159-440.063	Hydraulslang	3	$\frac{3}{8}$ " x 770 IR 90°—IR rak
21	159-717.133	Nippel	1	R $\frac{3}{8}$ "—M22 x 1,5
22	159-717.632	Vinkelkoppling	1	
23	159-717.131	Sexkantnippel	1	R $\frac{1}{2}$ " K—M22 x 1,5
24	159-430.109	Omställningsventil	1	Det. se blad 4:2a ¹
25	159-700.423	Skruv	2	U6S $\frac{7}{16}$ " UNC x 70 IZ $\frac{7}{16}$ "
	159-721.032	Låsbricka	2	
26	159-712.031	O-ring	2	
27	159-720.043	Tättningsbricka	4	
28	159-717.108	Sexkantnippel	4	R $\frac{3}{8}$ " K—UNF $\frac{3}{4}$ "—16
29	159-443.620	Förskruvning	2	
30	159-443.611	Fördelningsrör	1	
31	159-720.043	Tättningsbricka	2	
32	159-717.102	Sexkantnippel	2	R $\frac{1}{2}$ " x R $\frac{3}{8}$ " K
33	159-440.060	Hydraulslang	2	$\frac{3}{8}$ "—1170 IR 90°—IR rak
34	159-442.810	Stativrörfäste	1	
35	159-442.815	Rörklamma	1	



HYDRAULDETALJER

TILL ANFÄSTNING 12/MF 35—135 RESP. 12/MF 65
FR. O. M. TILLV.NR 8475.



HYDRAULDETALJER

TILL ANFÄSTNING 12/MF 35—135 RESP. 12/MF 65
FR. O. M. TILLV.NR 8475.

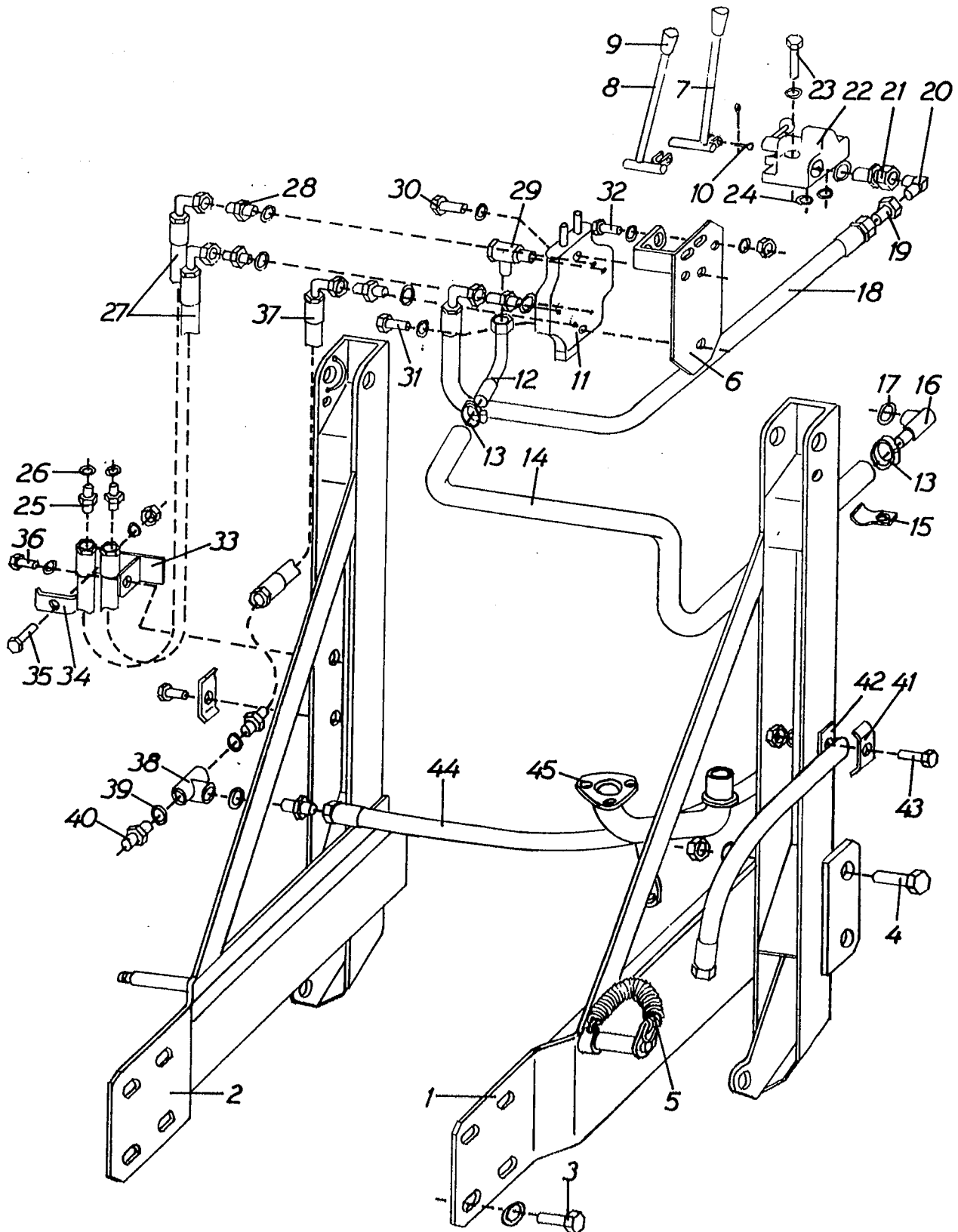
Pos. nr	Detaljnummer	Benämning	Antal	Anmärkning
36	159-700.401	Skruv	1	U6S $\frac{3}{8}$ " UNC x 45
	159-721.031	Låsbricka	1	IZ $\frac{3}{8}$ "
	159-708.086	Mutter	1	U6M $\frac{3}{8}$ " UNC
37	159-700.398	Skruv	2	U6S $\frac{3}{8}$ " UNC x 25
	159-721.031	Låsbricka	2	IZ $\frac{3}{8}$ "
38	159-444.208	Cylinderrör	2	Lastare 12/MF 65
39	159-442.827	Stativslangfäste	1	För mont. på stativ 532.064 Ej ill.



Eftertryck helt eller delvis förbehållet

ANFÄSTNING 08/MF 165

BERGSJÖ GRABB-LASTARE 08 TILL MF 165 INKL. HYDRAULDETALJER
FR. O. M. TILLV.NR 8700.



Elektronik helt eller delvis fristående

ANFÄSTNING 08/MF 165

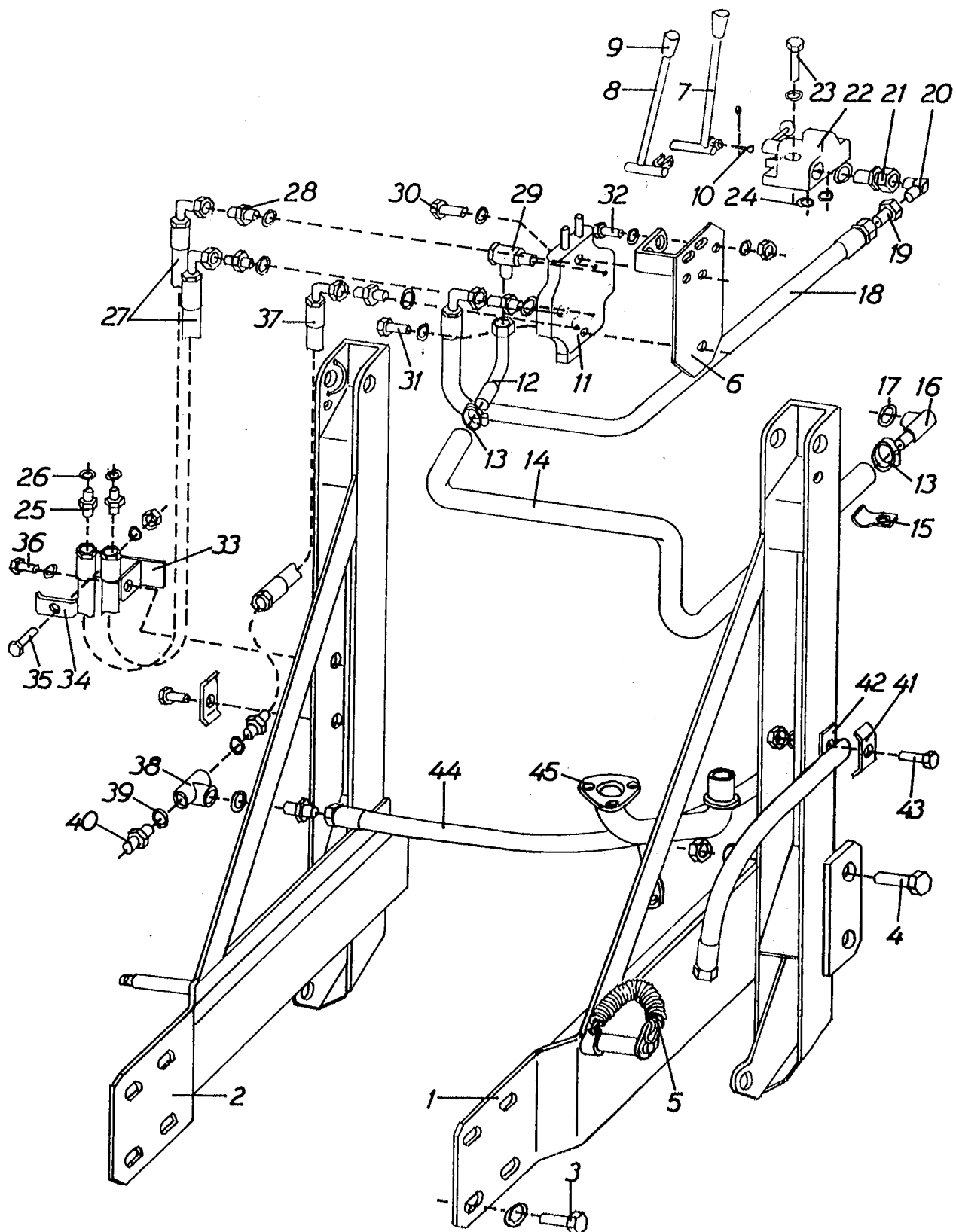
BERGSJÖ GRABB-LASTARE 08 TILL MF 165 INKL. HYDRAULDETALJER
FR. O. M. TILLV.NR 8700.

Pos. nr	Detaljnummer	Benämning	Antal	Anmärkning
1	159-532.057	Stativsida	1	Vänster
2	159-532.056	Stativsida	1	Höger
3	159-700.470	Skruv	8	U6S $\frac{3}{4}$ " UNC x 51
	159-721.035	Låsbricka	8	IZ 20
4	159-700.637	Skruv	4	U6S $\frac{5}{8}$ " UNF x 51
5	159-724.000	Fjäder	2	
	159-532.205	Bygel	2	
	159-532.206	Fjäderfäste	2	
	159-725.040	Saxpinne	2	SP6 x 35
6	159-432.019	Ställ	1	
7	159-432.222	Reglagespak, bakre	1	
8	159-432.221	Reglagespak, främre	1	
9	159-719.029	Handtagskula	2	
10	159-500.102	Låstapp	2	
	159-725.009	Saxpinne	2	SP 2 x 15
11	159-430.206	Reglage 30502A/E1DZP	1	Det. se blad 5:11 a
12	159-443.412	Returrör	1	
13	159-735.076	Slangklamma	2	OX 19—30
14	159-440.653	Returslang	1	
15	159-442.808	Slangfäste	1	
16	159-442.400	Returintag	1	
17	159-712.039	O-ring	1	
18	159-440.063	Slang	1	$\frac{3}{8}$ " x 770 IR—IR 90°
19	159-717.133	Nippel	1	
20	159-717.632	Vinkelkoppling	1	
21	159-717.131	6-kantnippel	1	
	159-720.043	Tättningsbricka	1	
22	159-430.109	Omställningsventil	1	Se blad 4:2a ¹
23	159-700.423	Skruv	2	U6S $\frac{7}{16}$ " UNC x 70
	159-721.032	Låsbricka	2	IZ $\frac{7}{16}$ "
24	159-712.031	O-ring	3	
25	159-717.103	6-kantnippel	2	R $\frac{3}{8}$ " K—R $\frac{1}{2}$ "
26	159-720.043	Tättningsbricka	2	
27	159-440.063	Slang	2	$\frac{3}{8}$ " x 770 IR—IR 90°
28	159-717.108	6-kantnippel	4	
	159-720.043	Tättningsbricka	4	
29	159-717.536	Stålrörskoppling	1	
30	159-700.381	Skruv	1	U6S $\frac{5}{16}$ " UNC x 45
	159-721.030	Låsbricka	1	IZ 8,4
31	159-700.383	Skruv	1	U6S $\frac{5}{16}$ " UNC x 57
	159-721.030	Låsbricka	1	IZ 8,4



ANFÄSTNING 08/MF 165

BERGSJÖ GRABB-LASTARE 08 TILL MF 165 INKL. HYDRAULDETALJER
FR. O. M. TILLV.NR 8700.



ANFÄSTNING 08/MF 165

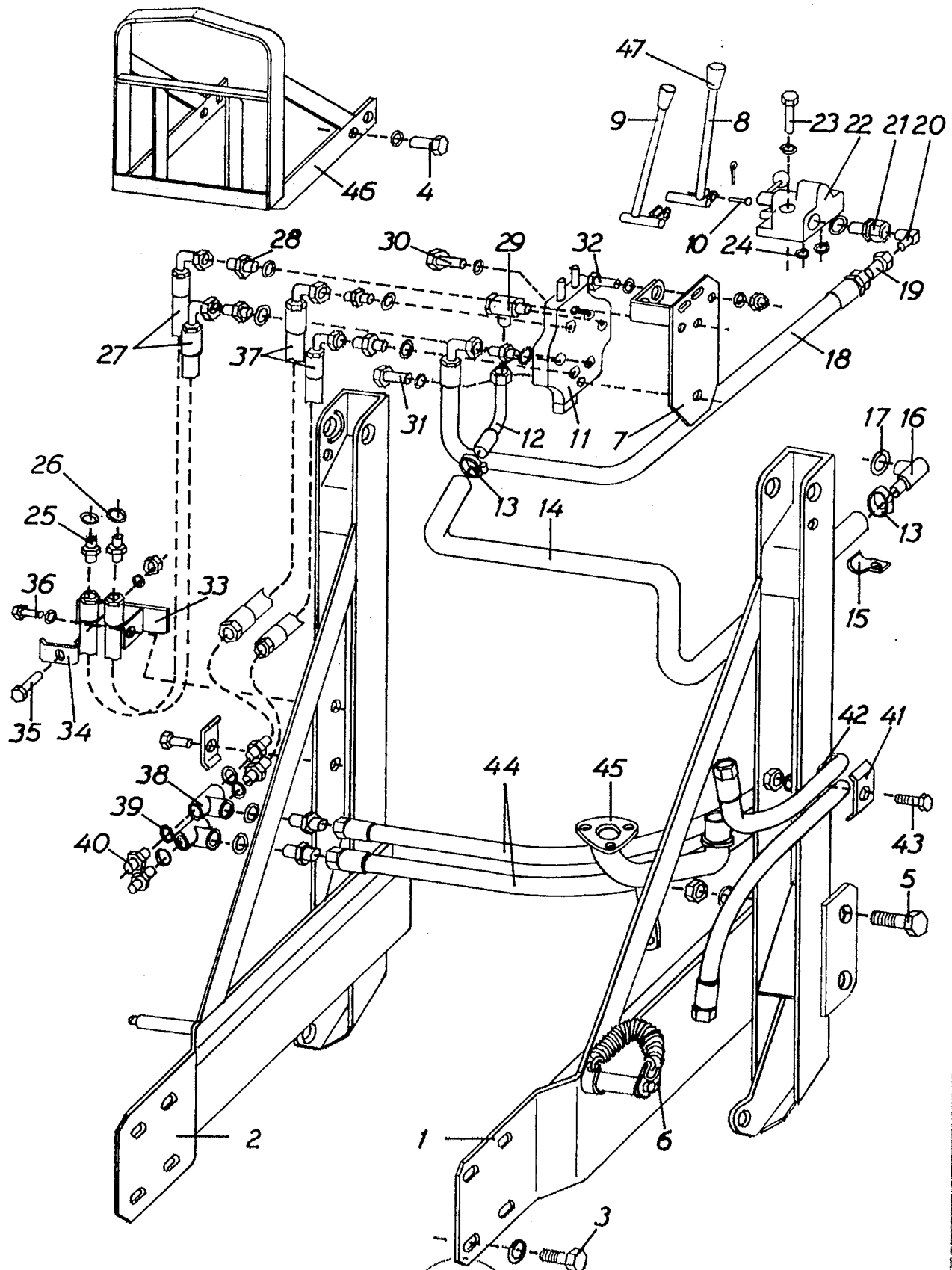
BERGSJÖ GRABB-LASTARE 08 TILL MF 165 INKL. HYDRAULDETALJER
FR. O. M. TILLV.NR 8700.

Pos. nr	Detaljnummer	Benämning	Antal	Anmärkning
32	159-700.398	Skruv	2	U6S $\frac{3}{8}$ " UNC x 25
	159-721.031	Låsbricka	2	IZ 10
	159-721.112	Planbricka	4	BRB 10 x 18
	159-708.086	Mutter	2	U6M $\frac{3}{8}$ " UNC
33	159-442.827	Stativslangfäste	1	
34	159-442.815	Rörklamma	1	
35	159-700.401	Skruv	1	U6S $\frac{3}{8}$ " UNC x 45
	159-721.031	Låsbricka	1	IZ 10
	159-708.086	Mutter	1	U6M $\frac{3}{8}$ " UNC
36	159-700.398	Skruv	1	U6S $\frac{3}{8}$ " UNC x 25
	159-721.031	Låsbricka	1	IZ 10
	159-708.086	Mutter	1	U6M $\frac{3}{8}$ " UNC
37	159-440.063	Slang	1	$\frac{3}{8}$ " x 770 IR—IR 90°
38	159-717.156	T-rör	1	
39	159-720.041	Tättningsbricka	3	
40	159-717.126	6-kantnippel	3	
41	159-442.801	Rörklamma	2	
42	159-502.007	Underläggsbricka	2	
43	159-700.402	Skruv	2	U6S $\frac{3}{8}$ " UNC x 51
	159-721.031	Låsbricka	2	IZ 10
	159-708.086	Mutter	2	U6M $\frac{3}{8}$ " UNC
44	159-440.057	Slang	1	$\frac{3}{8}$ " x 1475 IR—IR
45	159-531.015	Avgasrör	1	



ANFÄSTNING 12/MF 165

BERGSJÖ GRABB-LASTARE 12 TILL MF 165 INKL. HYDRAULDETALJER
FR. O. M. TILLV.NR 8475.



Eftertryck helt eller delvis förbjudes

ANFÄSTNING 12/MF 165

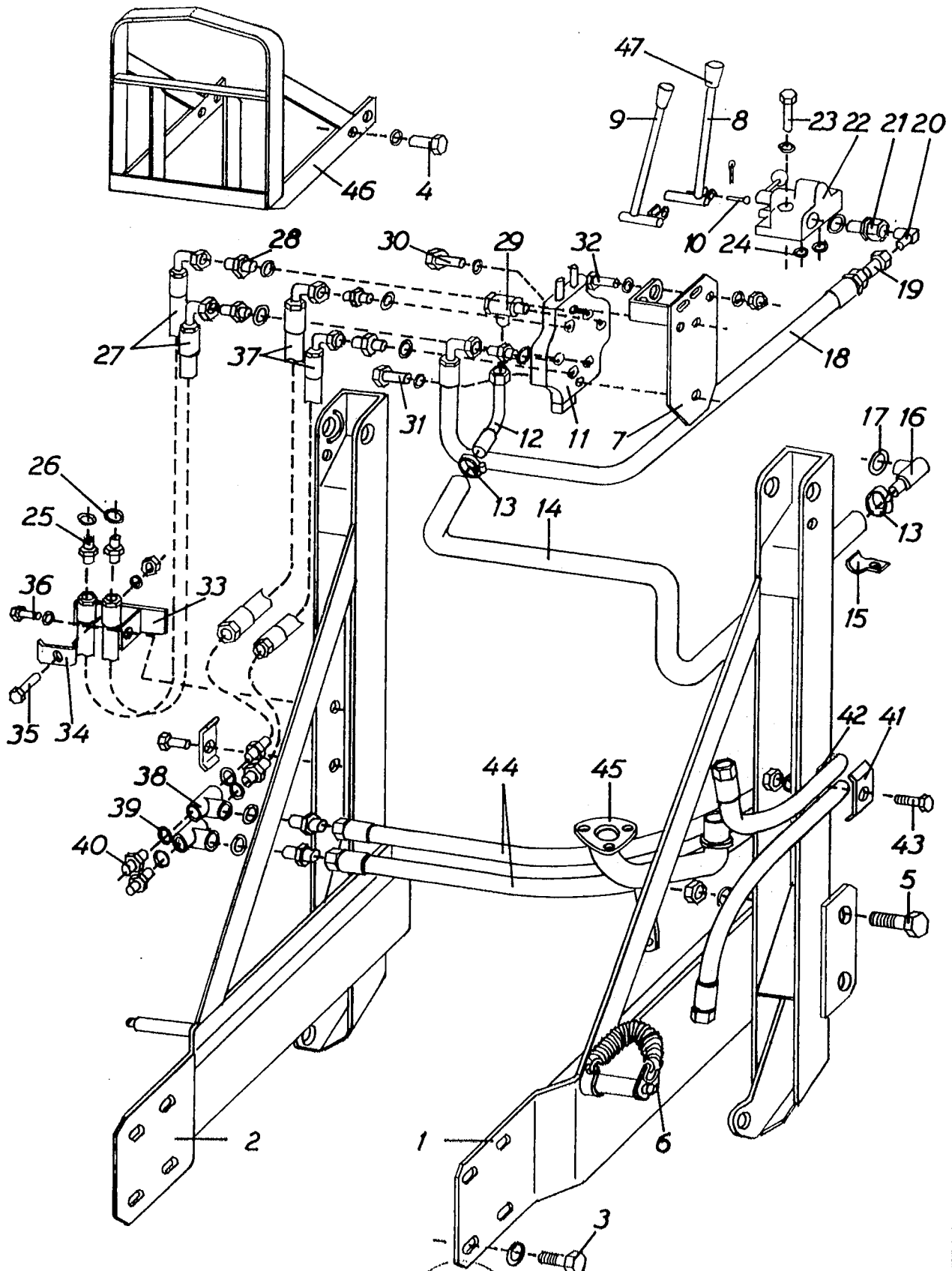
BERGSJÖ GRABB-LASTARE 12 TILL MF 165 INKL. HYDRAULDETALJER
FR. O. M. TILLV.NR 8475.

Pos. nr	Detaljnummer	Benämning	Antal	Anmärkning
1	159-532.057	Stativsida	1	Vänster
2	159-532.056	Stativsida	1	Höger
3	159-700.470	Skruv	4	U6S $\frac{3}{4}$ " UNC x 51
	159-721.035	Låsbricka	4	IZ 20
4	159-700.471	Skruv	4	U6S $\frac{3}{4}$ " UNC x 57
	159-721.035	Låsbricka	4	IZ 20
5	159-700.637	Skruv	4	U6S $\frac{5}{8}$ " UNF x 51
	159-721.034	Låsbricka	4	IZ 16,5
	159-708.106	Mutter	4	U6M $\frac{5}{8}$ " UNF
6	159-724.000	Fjäder	2	
	159-532.205	Bygel	2	
	159-532.206	Fjäderfäste	2	
	159-725.040	Saxpinne	2	SP6 x 35
7	159-432.019	Ställ	1	
8	159-432.222	Reglagespak, bakre	1	
9	159-432.221	Reglagespak, främre	1	
10	159-500.102	Låstapp	2	
	159-725.009	Saxpinne	2	SP2 x 15
11	159-430.207	Reglage 30502A F4D1ZP	1	Det. se blad 5:11 a
12	159-443.412	Returrör	1	
13	159-735.076	Slangklamma	2	OX 19—30
14	159-440.653	Returslang	1	
15	159-442.808	Slangfäste	1	
16	159-442.400	Returintag	1	
17	159-712.039	O-ring	1	
18	159-440.063	Slang	1	$\frac{3}{8}$ " x 770 IR—IR 90°
19	159-717.133	Nippel	1	
20	159-717.632	Vinkelkoppling	1	
21	159-717.131	6-kantnippel	1	
	159-720.043	Tättningsbricka	1	
22	159-430.109	Omställningsventil	1	Se blad 4:2a ¹
23	159-700.423	Skruv	2	U6S $\frac{7}{16}$ " UNC x 70
	159-721.032	Låsbricka	2	IZ $\frac{7}{16}$ "
24	159-712.031	O-ring	2	
25	159-717.103	6-kantnippel	2	R $\frac{3}{8}$ " K—R $\frac{1}{2}$ "
26	159-720.043	Tättningsbricka	2	
27	159-440.063	Slang	2	$\frac{3}{8}$ " x 770 IR—IR 90
28	159-717.108	6-kantnippel	5	
	159-720.043	Tättningsbricka	5	
29	159-717.536	Stålrörskoppling	1	
30	159-700.381	Skruv	1	U6S $\frac{5}{16}$ " UNC x 45
	159-721.030	Låsbricka	1	IZ 8,4



ANFÄSTNING 12/MF 165

BERGSJÖ GRABB-LASTARE 12 TILL MF 165 INKL. HYDRAULDETALJER
FR. O. M. TILLV.NR 8475.



ANFÄSTNING 12/MF 165

BERGSJÖ GRABB-LASTARE 12 TILL MF 165 INKL. HYDRAULDETALJER
FR. O. M. TILLV.NR 8475.

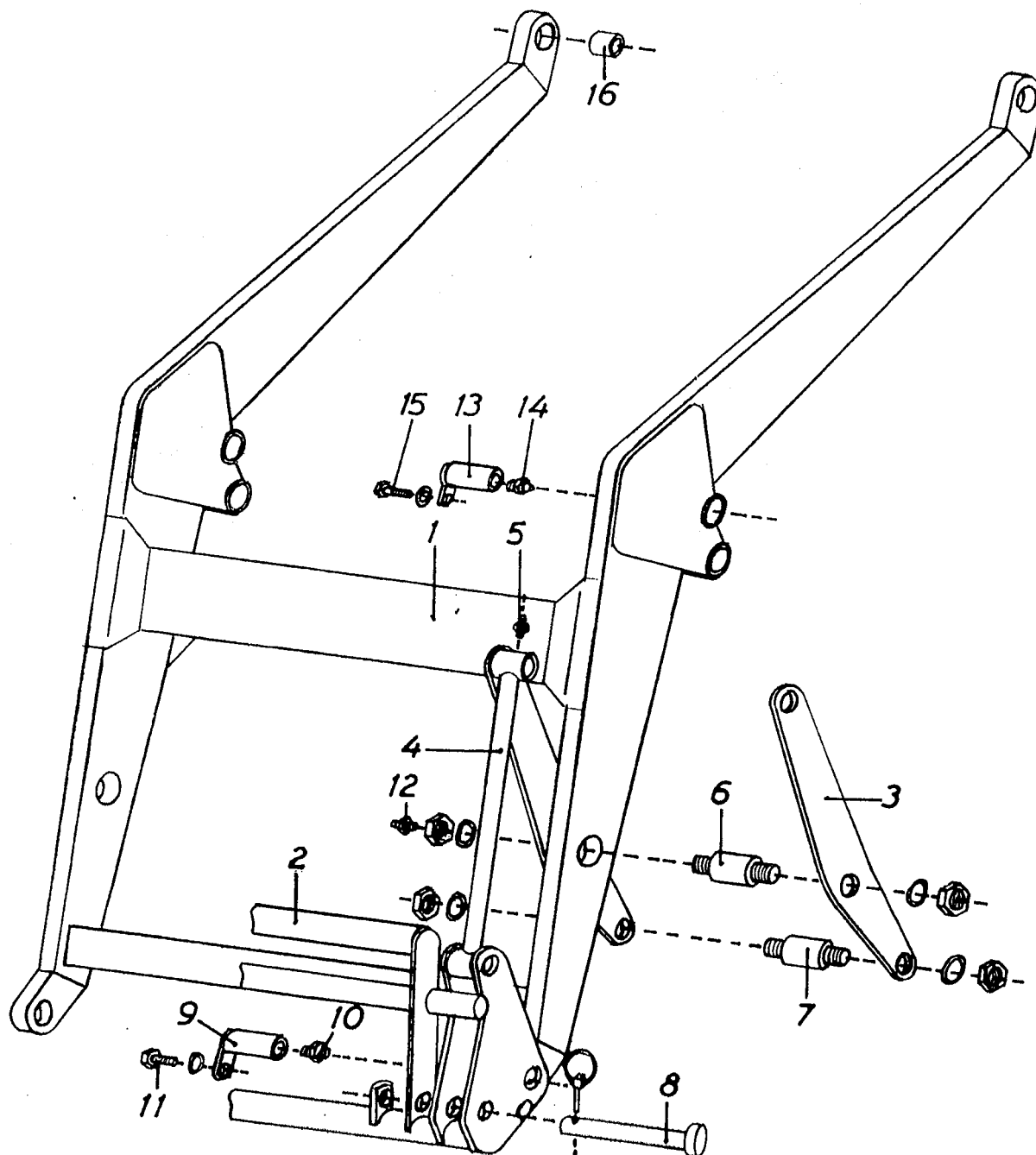
Pos. nr	Detaljnummer	Benämning	Antal	Anmärkning
31	159-700.383	Skruv	1	U6S $\frac{5}{16}$ " UNC x 57
	159-721.030	Låsbricka	1	IZ 8,4
32	159-700.398	Skruv	2	U6S $\frac{3}{8}$ " UNC x 25
	159-721.031	Låsbricka	2	IZ 10
	159-721.112	Planbricka	4	BRB 10 x 18
	159-708.086	Mutter	2	U6M $\frac{3}{8}$ " UNC
33	159-442.827	Stativslangfäste	1	
34	159-442.815	Rörklamma	1	
35	159-700.401	Skruv	1	U6S $\frac{3}{8}$ " UNC x 45
	159-721.031	Låsbricka	1	IZ 10
	159-708.086	Mutter	1	U6M $\frac{3}{8}$ " UNC
36	159-700.398	Skruv	1	U6S $\frac{3}{8}$ " UNC x 25
	159-721.031	Låsbricka	1	IZ 10
	159-708.086	Mutter	1	U6M $\frac{3}{8}$ " UNC
37	159-440.063	Slang	2	$\frac{3}{8}$ " x 770 IR—IR 90°
38	159-717.156	T-rör	2	
39	159-720.041	Tättningsbricka	6	
40	159-717.126	6-kantnippel	6	
41	159-442.815	Rörklamma	2	
42	159-502.007	Underläggsbricka	2	
43	159-700.402	Skruv	2	U6S $\frac{3}{8}$ " UNC x 51
	159-721.031	Låsbricka	2	IZ 10
	159-708.086	Mutter	2	U6M $\frac{3}{8}$ " UNC
44	159-440.057	Slang	2	$\frac{3}{8}$ " x 1475 IR—IR
45	159-531.015	Avgasrör	1	
46	159-530.207	Frontskydd	1	
47	159-719.029	Handtagskula	2	



Eftertryck helt eller delvis förbehålls

BERGSJÖ GRABB-LASTARE 112/MF 165

LYFTARM EXKL. ANFÄSTNING OCH HYDRAULDETALJER.



BERGSJÖ GRABB-LASTARE 112/MF 165

LYFTARM EXKL. ANFÄSTNING OCH HYDRAULDETALJER.

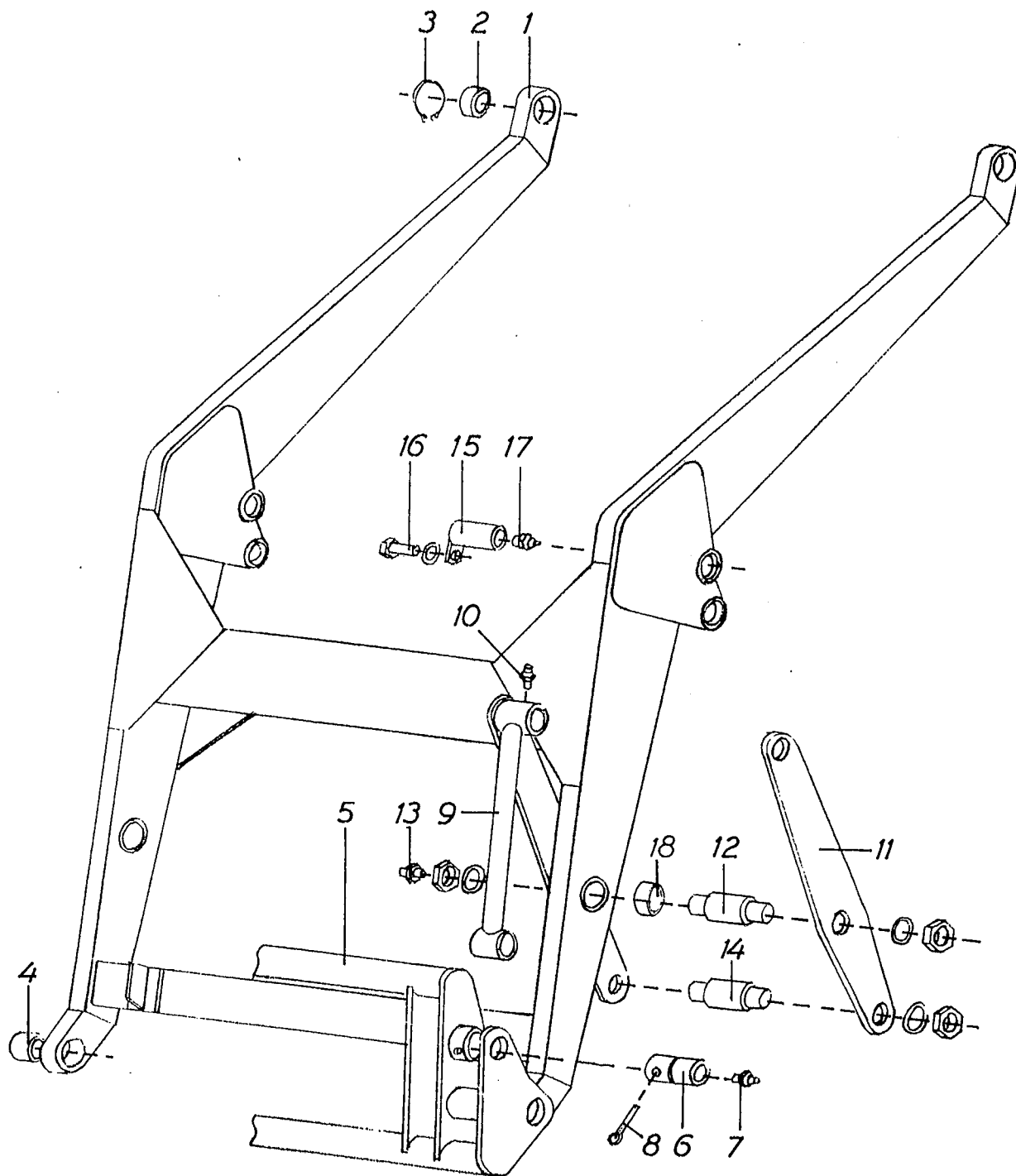
Pos. nr	Detaljnummer	Benämning	Antal	Anmärkning
1	159-521.007	Lyftarm	1	
2	159-520.409	Verktygsram	1	
3	159-522.206	Arm	4	
4	159-522.030	Länkarm	2	
5	159-728.101	Smörjnippel	2	AH KR 1/8" Rak
6	159-522.208	Axeltapp	2	
	159-721.024	Låsbricka	4	AZ 1"
	159-708.042	Mutter	4	LB6M 1"
7	159-522.207	Axeltapp	4	
	159-721.024	Låsbricka	8	AZ 1"
	159-708.042	Mutter	8	LB6M 1"
8	159-500.424	Låstapp	2	
	159-725.100	Snabblås	2	
9	159-501.502	Lagertapp	4	
10	159-728.101	Smörjnippel	4	AH KR 1/8" Rak
11	159-700.395	Skruv	4	U6S 3/8" UNC x 16
	159-721.031	Låsbricka	4	IZ 3/8"
12	159-728.101	Smörjnippel	2	AH KR 1/8" Rak
13	159-501.501	Lagertapp	4	
14	159-728.101	Smörjnippel	4	AH KR 1/8" Rak
15	159-700.395	Skruv	4	U6S 3/8" UNC x 16
	159-721.031	Låsbricka	4	IZ 3/8"
16	159-732.150	Bussning	2	MB 40 30 du



Förtreck helt eller delvis förbehålls

BERGSJÖLASTARE 112 S/MF 165-175-175S-178

LYFTARM EXKL. ANFÄSTNING OCH HYDRAULDETALJER



Förtryck helt eller delvis förbjudas

BERGSJÖLASTARE 112 S/MF 165-175-175S-178

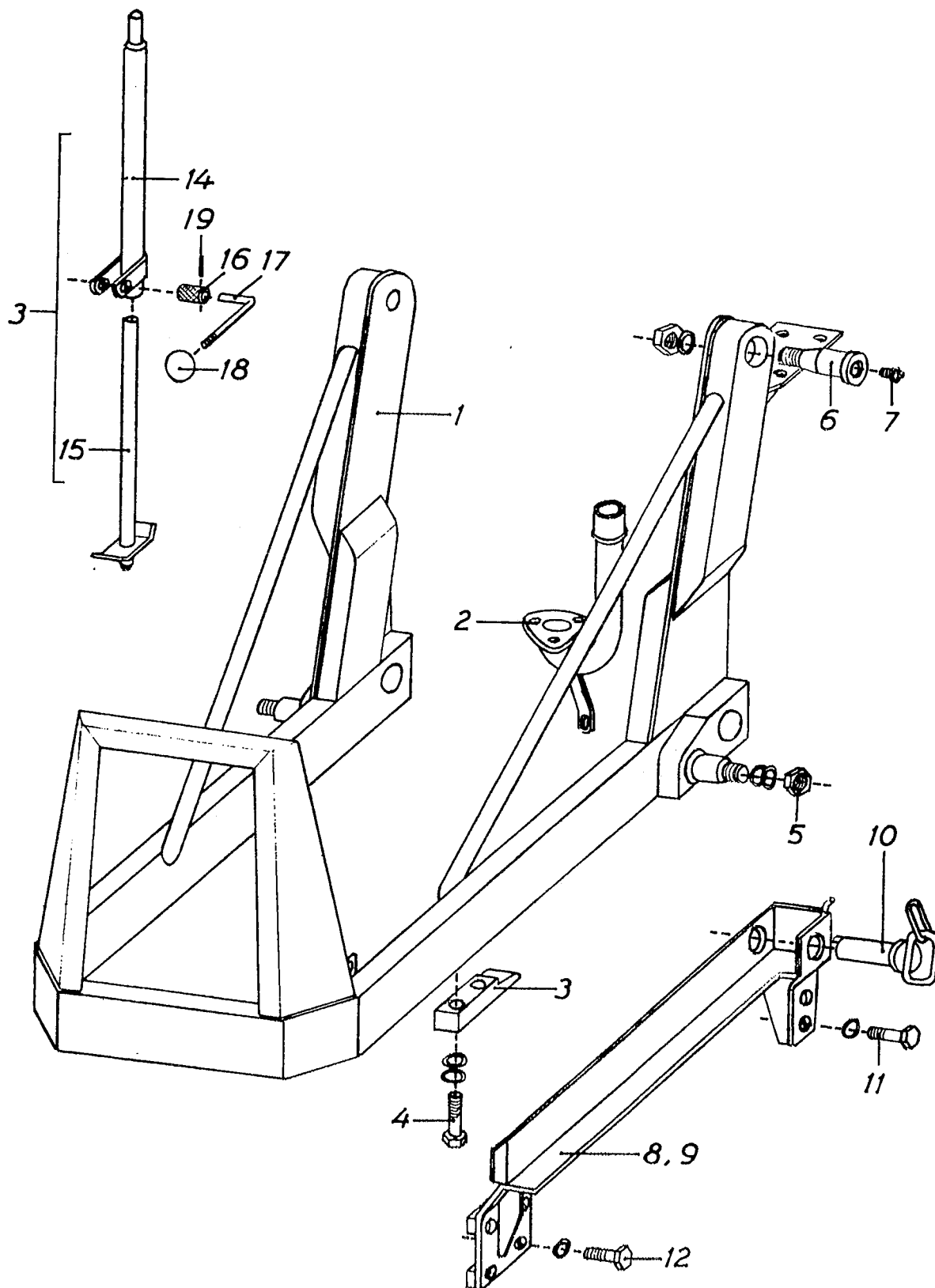
LYFTARM EXKL. ANFÄSTNING OCH HYDRAULDETALJER

Pos.nr	Detaljnr	Benämning	Antal	Anmärkning
1	159-521011	Lyftarm	1	
2	159-732000	Länklager	2	GE 40 DS
3	159-725375	Seegersäkring	2	SgH 62 mm
4	159-732500	Bussning	2	WB 800 40/44/40
5	159-520414	Verktysram	1	
6	159-501504	Lagertapp	4	
7	159-728101	Smörjnippel	4	R 1/8"
8	159-725049	Saxpinne	4	SP 8 x 70
9	159-522030	Länkarm	2	
10	159-728101	Smörjnippel	2	R 1/8"
11	159-522260	Länkarm	4	
12	159-522208	Axeltapp	2	
	159-721024	Låsbricka	4	AZ 1"
	159-708042	Mutter	4	LB6M 1" UNC
13	159-728101	Smörjnippel	2	R 1/8"
14	159-522207	Axeltapp	4	
	159-721024	Låsbricka	8	AZ 1"
	159-708042	Mutter	8	LB6M 1" UNC
15	159-501501	Lagertapp	4	
16	159-700395	Skruv	4	U6S 3/8" UNCx16
	159-721031	Låsbricka	4	IZ 3/8"
17	159-728101	Smörjnippel	4	R 1/8"
Fr.o.m. tillv.nr. 10150				
18	159-732501	Bussning	4	WB 800 40/44/20



ANFÄSTNING 112/MF 165

BERGSJÖ GRABB-LASTARE 112 TILL MF 165 EXKL. HYDRALDETALJER.



ANFÄSTNING 112/MF 165

BERGSJÖ GRABB-LASTARE 112 TILL MF 165 EXKL. HYDRALDETALJER.

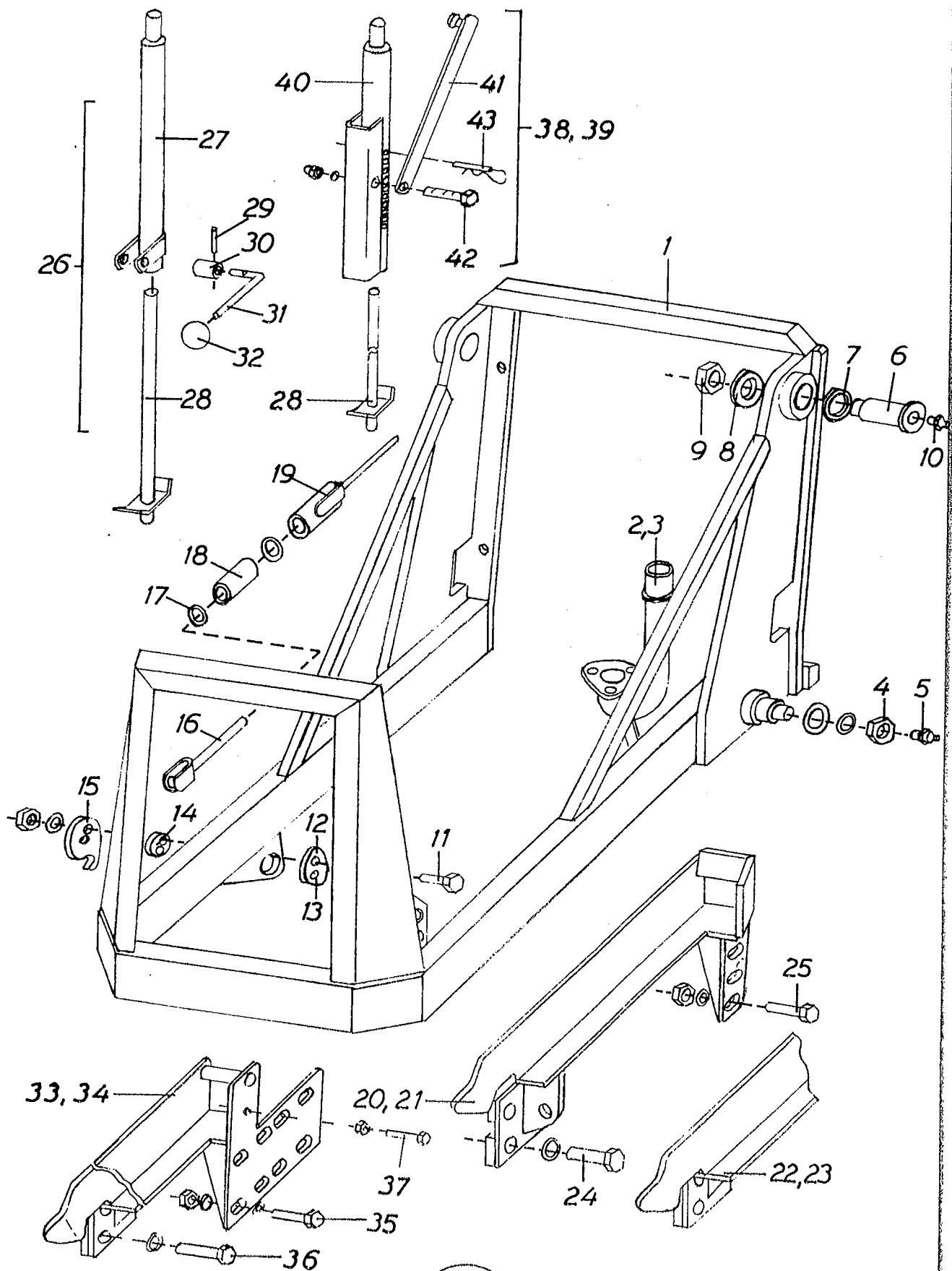
Pos. nr	Detaljn	Benämning	Antal	Anmärkning
1	159-520800	Fästram	1	
2	159-531013	Avgasrör	1	
3	159-522509	Hållare	2	
4	159-700439	Skruv	4	U6S 1/2" UNC x 57
	159-721118	Planbricka	4	BRB 1/2"
	159-721033	Låsbricka	4	IZ 1/2"
5	159-708042	Mutter	2	LB6M 1"
	159-721132	Planbricka	2	BRB 1"
	159-721024	Låsbricka	2	IZ 1"
6	159-501500	Lagertapp	2	
	159-721024	Låsbricka	2	AZ 1"
	159-708042	Mutter	2	LB6M 1"
7	159-728101	Smörjnippel	2	AH KR 1/8" Rak
8	159-532052	Fästjärn	1	Höger
9	159-532053	Fästjärn	1	Vänster
10	159-500800	Låstapp	2	
11	159-700454	Skruv	4	U6S 5/8" UNC x 51
	159-721034	Låsbricka	4	IZ 5/8"
	159-708089	Mutter	4	U6M 5/8" UNC
12	159-700472	Skruv	8	U6S 3/4" UNC x 64
	159-721035	Låsbricka	8	IZ 3/4"
13	159-522506	Stödben	2	Komplett
14	159-522507	Hållare	1	
15	159-522508	Ben	1	
16	159-523011	Låshylsa	1	
17	159-523006	Handtag	1	
18	159-719025	Kula	1	
19	159-725603	Spännstift	2	



Eftertryck helt eller delvis förbjudes

BERGSJÖLASTARE 112 S/MF 165-175-175S-178

ANFÄSTNING EXKL. HYDRAULDETALJER



BERGSJÖLASTARE 112 S/MF 165-175-175S-178

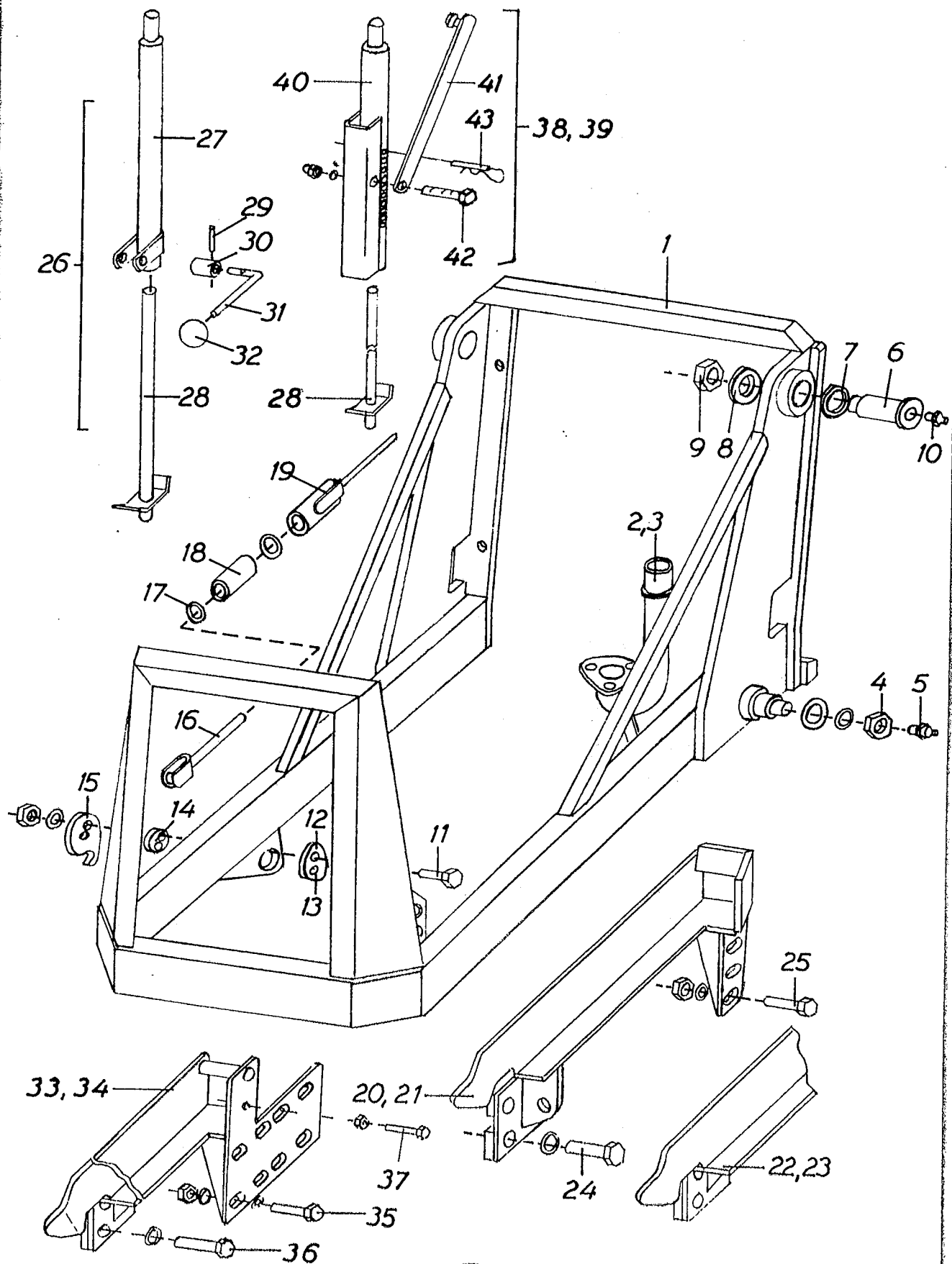
ANFÄSTNING EXKL. HYDRAULDETALJER

Pos.nr	Detaljnr	Benämning	Antal	Anmärkning
1	159-520802	Fästram	1	
2	159-531013	Avgasrör	1	MF 165
3	159-531016	Avgasrör	1	MF 175
4	159-708042	Mutter	2	LB6M 1" UNC
	159-720076	Bricka	2	TBRB 26x45
	159-721024	Låsbricka	2	IZ 1"
5	159-728101	Smörjnippel	2	R 1/8"
6	159-521773	Lagertapp	2	
7	159-521774	Distansring	2	
8	159-720075	Bricka	2	TBRB 26x65x10
9	159-708135	Mutter	2	Loc-king 1" UNC
10	159-728101	Smörjnippel	2	R 1/8"
11	159-701855	Skruv	4	F6S 1/2" Wx63,5
	159-721033	Låsbricka	4	IZ 1/2"
	159-708004	Mutter	4	B6LM 1/2" W
12	159-532838	Låskolv	1	Höger
13	159-532839	Låskolv	1	Vänster
14	159-532835	Centrum	2	
15	159-532836	Arm	2	
16	159-532230	Skruvbygel	2	
17	159-721120	Planbricka	6	BRB 5/8"
18	159-532837	Dämpare	2	3/4" x 100
19	159-532228	Spännodon	2	5/8"
20	159-532081	Fästjärn	1	Höger MF 165
21	159-532082	Fästjärn	1	Vänster MF 165
22	159-532079	Fästjärn	1	Höger MF 175
23	159-532080	Fästjärn	1	Vänster MF 175
24	159-700472	Skruv	8	U6S 3/4" UNCx64
	159-721035	Låsbricka	8	IZ 3/4"
25	159-700454	Skruv	6	U6S 5/8" UNCx51
	159-721034	Låsbricka	6	IZ 5/8"
	159-721120	Planbricka	6	BRB 5/8"
	159-708089	Mutter	6	U6M 5/8" UNC



BERGSJÖLASTARE 112 S/MF 165-175-175S-178

ANFÄSTNING EXKL. HYDRAULDETALJER.



BERGSJÖLASTARE 112 S/MF 165-175-175S-178

ANFÄSTNING EXKL. HYDRAULDETALJER.

Pos.nr	Detaljnr	Benämning	Antal	Anmärkning
26	159-522506	Stödben	2	Kompl.
27	159-522507	Hållare	1	
28	159-522508	Ben	1	
29	159-725603	Spännstift	2	
30	159-523011	Låshylsa	1	
31	159-523006	Handtag	1	
32	159-719025	Kula	1	
33	159-532086	Fästjärn	1	Höger MF 175S-178 ^x
34	159-532087	Fästjärn	1	Vänster MF 175S-178 ^x
35	159-700472	Skruv	4	U6S 3/4" UNCx64 D 80
	159-721035	Låsbricka	4	IZ 3/4"
	159-721122	Planbricka	4	BRB 3/4"
	159-708090	Mutter	4	U6M 3/4" UNC
36	159-700472	Skruv	8	U6S 3/4" UNCx64 D 80
	159-721035	Låsbricka	8	IZ 3/4"
37	159-702010	Skruv (Justerskruv)	2	U6S 1/2" UNCx51 helgängad
	159-708088	Mutter	2	U6M 1/2" UNC
38	159-522506	Stödben H	1	Kompl.
39	159-522506	Stödben V	1	Kompl.
40	159-522525	Hållare	1	
41	159-522526	Stödarm	1	
42	159-700440	Skruv	1	1/2" UNCx64
	159-721118	Bricka	1	BRB 1/2" fzb
	159-708122	Mutter	1	1/2" UNC Loc-king fzb
43	159-725103	Snabblås	1	∅ 3/8" x 65

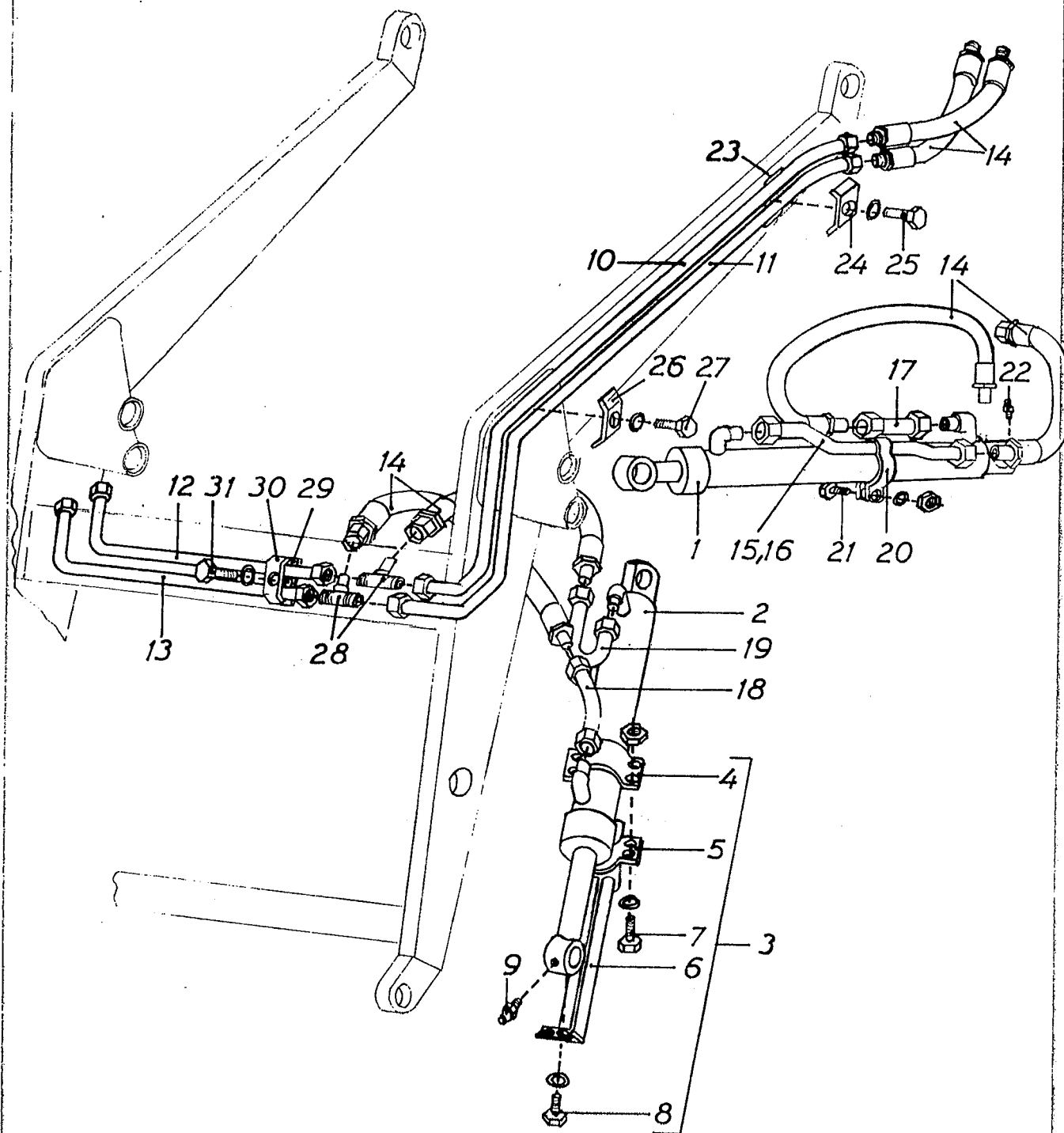
^xAnm. gäller MF 178 fr.o.m. chassienr. 724937.



Eftertryck helt eller delvis förbjuden

HYDRAULDETALJER

TILL BERGSJÖ GRABB-LASTARE 112/MF 165.



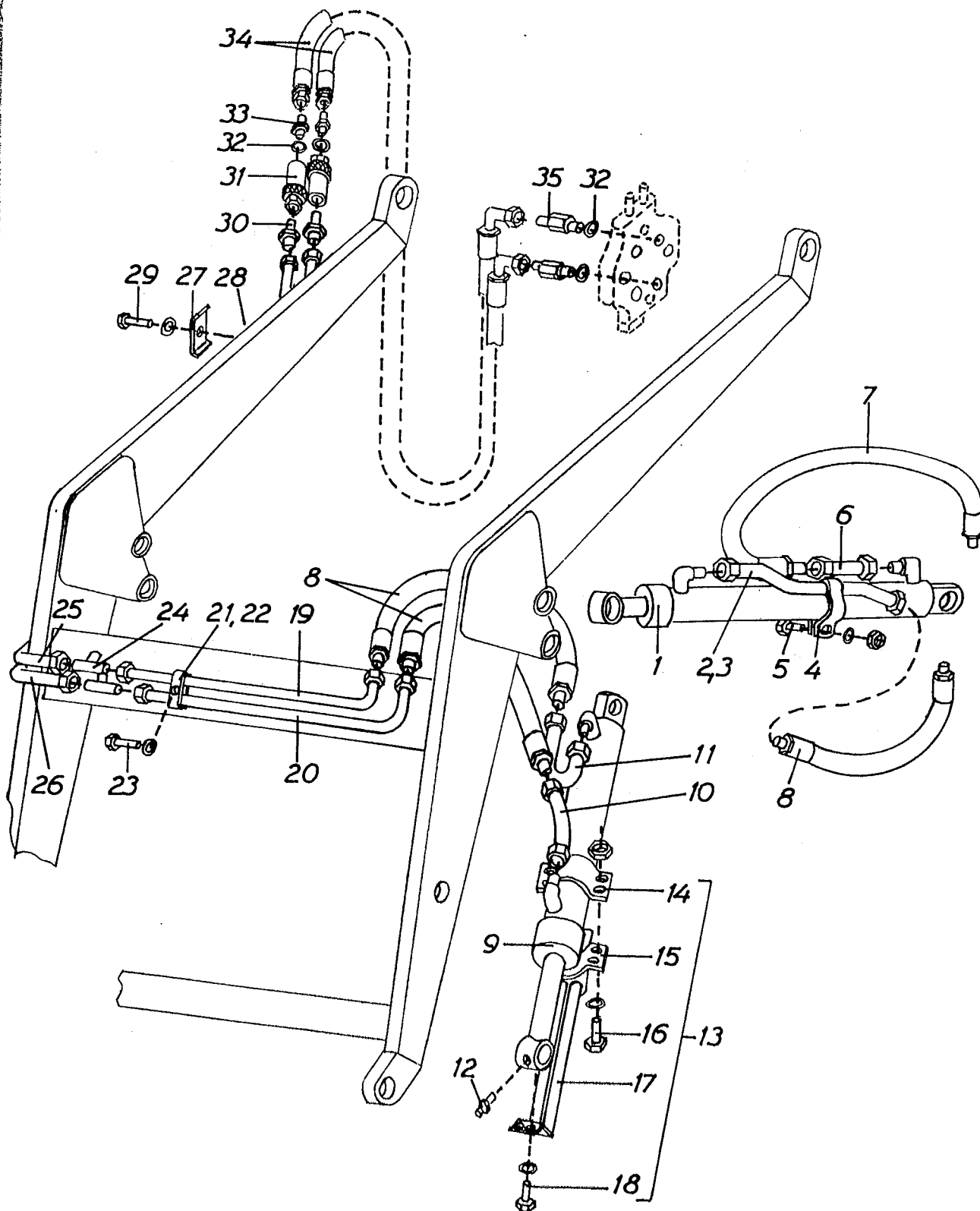
HYDRAULDETALJER

TILL BERGSJÖ GRABB-LASTARE 112/MF 165.

Pos. nr	Detaljn	Benämning	Antal	Anmärkning
1	159-420214	Lyftcylinder	2	Detaljer, se blad 5:34
2	159-420215	Redskapscylinder	2	Detaljer, se blad 5:34
3	159-522510	Kolvskydd, kompl.	2	
4	159-523015	Bygel	2	
5	159-523013	Stångförare	2	
6	159-523016	Skyddsstänger	2	
7	159-700398	Skruv	4	U6S $\frac{3}{8}$ " UNC x 25
	159-721031	Låsbricka	4	IZ $\frac{3}{8}$ "
	159-708086	Mutter	4	U6M $\frac{3}{8}$ " UNC
8	159-700396	Skruv	4	U6S $\frac{3}{8}$ " UNC x 19
	159-721031	Bricka	4	IZ $\frac{3}{8}$ "
9	159-728101	Smörjnippel	2	AH KR $\frac{1}{8}$ " Rak
10	159-444017	Armrör, övre	1	
11	159-444019	Armrör, undre	1	
12	159-444021	Armrör, övre tvärrör	1	
13	159-444023	Armrör, undre tvärrör	1	
14	159-440154	Tryckslang	10	
15	159-444213	Cylinderrör, vänster	1	
16	159-444211	Cylinderrör, höger	1	
17	159-444217	Cylinderrör	2	
18	159-444408	Cylinderrör	2	
19	159-444219	Cylinderrör	2	
20	159-442819	Rörklamma	2	
21	159-700400	Skruv	2	U6S $\frac{3}{8}$ " UNC x 38
	159-721031	Låsbricka	2	IZ $\frac{3}{8}$ "
	159-708086	Mutter	2	U6M $\frac{3}{8}$ " UNC
22	159-728101	Smörjnippel	2	AH KR $\frac{1}{8}$ " Rak
23	159-502007	Underläggsbricka	1	
24	159-442801	Rörklamma	1	
25	159-700400	Skruv	1	U6S $\frac{3}{8}$ " UNC x 38
	159-721031	Låsbricka	1	IZ $\frac{3}{8}$ "
26	159-442801	Rörklamma	1	
27	159-700400	Skruv	1	U6S $\frac{3}{8}$ " UNC x 38
	159-721031	Låsbricka	1	IZ $\frac{3}{8}$ "
28	159-717684	Stålrörskoppling	2	
29	159-442817	Mothåll för rörklammar	2	
30	159-442816	Rörklammer	2	
31	159-700400	Skruv	2	U6S $\frac{3}{8}$ " UNC x 38
	159-721031	Låsbricka	2	IZ $\frac{3}{8}$ "

HYDRAULDETALJER

TILL GRABB 112 FR. O. M. TILLV.NR 8650.



HYDRAULDETALJER

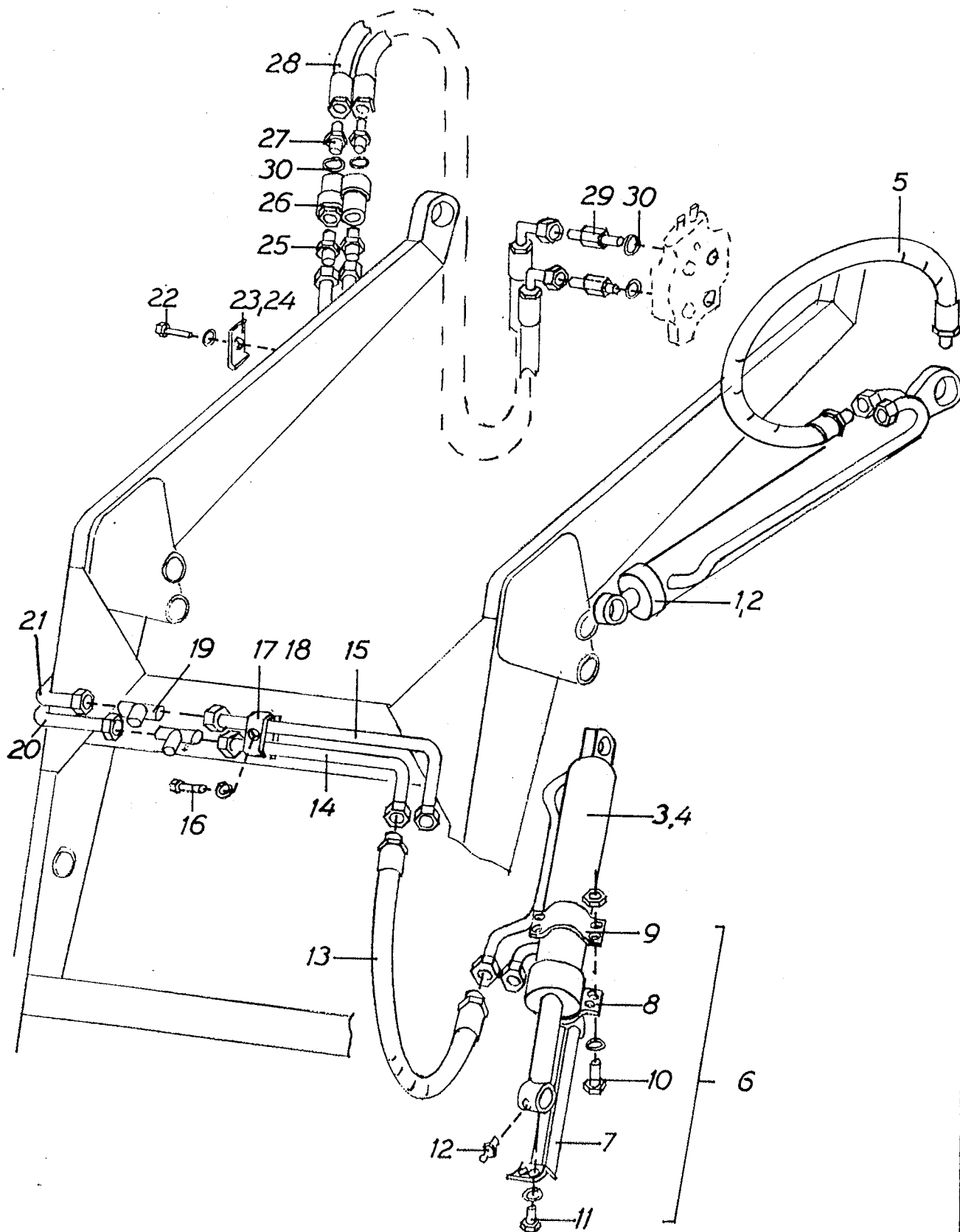
TILL GRABB 112 FR. O. M. TILLV.NR 8650.

Pos. nr	Detaljnummer	Benämning	Antal	Anmärkning
1	159-420.214	Lyftcylinder	2	Detaljer, se blad 5:34
2	159-444.213	Cylinderrör	1	Vänster
3	159-444.211	Cylinderrör	1	Höger
4	159-442.819	Rörklamma	2	
5	159-700.400	Skruv	2	U6S $\frac{3}{8}$ " UNC x 38
	159-721.031	Låsbricka	2	IZ 10
	159-708.086	Mutter	2	U6M $\frac{3}{8}$ " UNC
6	159-444.217	Cylinderrör	2	
7	159-440.157	Hydraulslang	2	
8	159-440.154	Hydraulslang	6	
9	159-420.215	Redskapscylinder	2	Detaljer, se blad 5:34
10	159-444.408	Cylinderrör	2	
11	159-444.219	Cylinderrör	2	
12	159-728.101	Smörjnippel	2	R $\frac{1}{8}$ "
13	159-522.510	Kolvskydd	2	Komplett
14	159-523.015	Bygel	2	
15	159-523.013	Stångförare	2	
16	159-700.398	Skruv	8	U6S $\frac{3}{8}$ " UNC x 25
	159-721.031	Låsbricka	8	IZ $\frac{3}{8}$ "
	159-708.086	Mutter	8	U6M $\frac{3}{8}$ " UNC
17	159-523.016	Skyddsstänger	2	
18	159-700.396	Skruv	4	U6S $\frac{3}{8}$ " UNC x 19
	159-721.031	Bricka	4	IZ $\frac{3}{8}$ "
19	159-444.021	Armrör, övre tvärrör	1	
20	159-444.023	Armrör, undre tvärrör	1	
21	159-442.816	Rörklammer	2	
22	159-442.817	Mothåll för rörklammer	2	
23	159-700.400	Skruv	2	U6S $\frac{3}{8}$ " UNC x 38
	159-721.031	Låsbricka	2	IZ 10
24	159-441.601	Stålrörskoppling	2	
25	159-444.029	Armrör	1	Övre
26	159-444.031	Armrör	1	Undre
27	159-442.801	Rörklamma	2	
28	159-502.007	Underläggsbricka	1	Ej ill.
29	159-700.400	Skruv	2	U6S $\frac{3}{8}$ " UNC x 38
	159-721.031	Låsbricka	2	IZ 10
30	159-717.612	Stålrörskoppling	2	
31	159-736.002	Snabbkoppling	2	
32	159-720.043	Tättningsbricka	4	
33	159-717.127	6-kantnippel	2	
34	159-440.158	Hydraulslang	2	
35	159-717.109	6-kantnippel	2	Lång



BERGSJÖLASTARE 112 S/MF 165-175-175S-178

HYDRAULDETALJER PÅ LYFTARM FR.O.M. TILLV.NR. 9540.



Eftertryck hållt öfver delvis förblodas

BERGSJÖLASTARE 112 S/MF 165-175-175S-178

HYDRAULDETALJER PÅ LYFTARM FR.O.M. TILLV.NR. 9540.

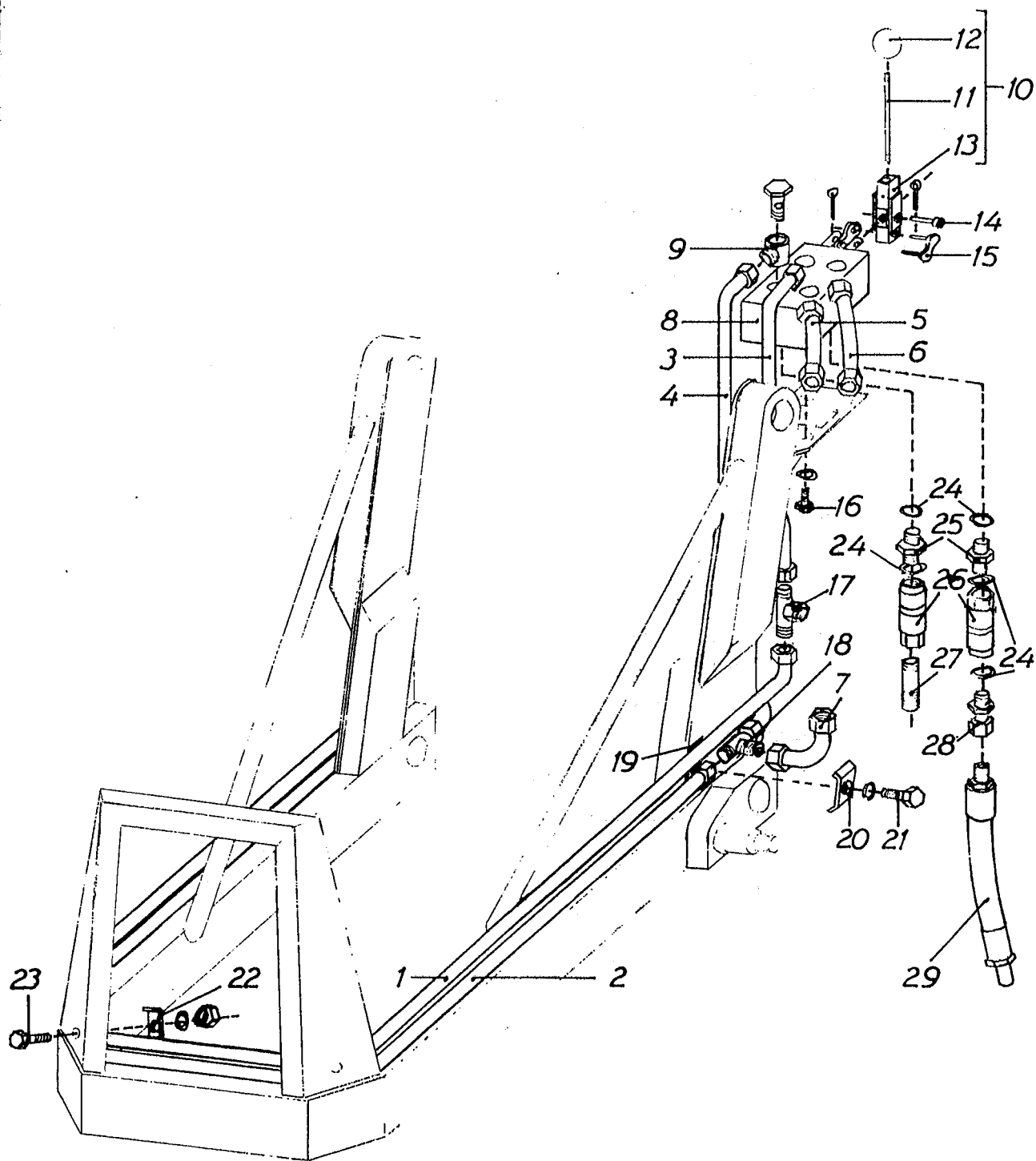
Pos.nr	Detaljnr	Benämning	Antal	Anmärkning
1	159-420222	Lyftcylinder	1	Höger
2	159-420221	Lyftcylinder	1	Vänster
3	159-420224	Redskapscylinder	1	Höger
4	159-420223	Redskapscylinder	1	Vänster
5	159-440157	Tryckslang	4	1/2" x 770
6	159-522510	Kolvskydd	2	Kompl.
7	159-523016	Skyddsstänger	1	
8	159-523013	Stångförare	1	
9	159-523015	Bygel	1	
10	159-700398	Skruv	4	U6S 3/8" UNCx25
	159-721031	Låsbricka	4	IZ 3/8"
	159-708086	Mutter	4	U6M 3/8" UNC
11	159-700396	Skruv	2	U6S 3/8" UNCx19
	159-721031	Låsbricka	2	IZ 3/8"
12	159-728101	Smörjnippel	2	R 1/8"
13	159-440154	Tryckslang	4	1/2" x 570
14	159-444049	Tvårrör	1	Nedre
15	159-444047	Tvårrör	1	Övre
16	159-700400	Skruv	2	U6S 3/8" UNCx38
	159-721031	Låsbricka	2	IZ 3/8"
17	159-442816	Rörklamma	2	
18	159-442817	Mothåll	2	
19	159-441601	Stålrörskoppling	2	
20	159-444031	Armrör	1	Undre
21	159-444045	Armrör	1	Övre
22	159-700400	Skruv	2	U6S 3/8" UNCx38
	159-721031	Låsbricka	2	IZ 3/8"
23	159-442801	Rörklamma	2	
24	159-502007	Underlägg	2	
25	159-717127	6-kantnippel	2	R 1/2" k x R 1/2" k
26	159-736002	Snabbkoppling	2	
27	159-717612	Stålrörskoppling	2	R 1/2" x Ø 15
28	159-440158	Hydraulslang	2	1/2" x 1970
29	159-717109	6-kantnippel	2	
30	159-720043	Tätningbricka	4	1x20,4x26



Eftertryck helt eller delvis förbjudes

HYDRAULDETALJER

TILL BERGSJÖ GRABB-LASTARE 112.



HYDRAULDETALJER

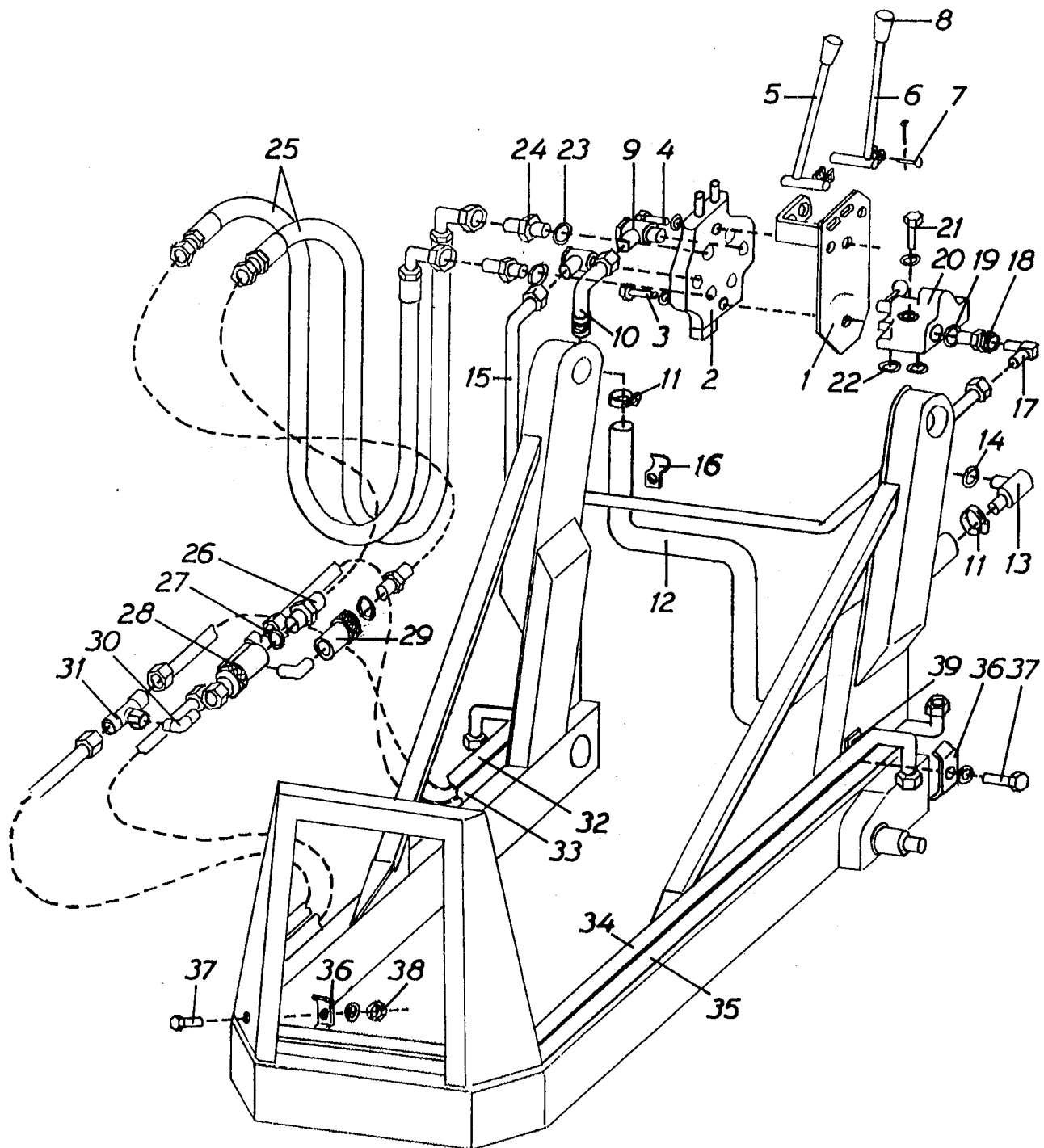
TILL BERGSJÖ GRABB-LASTARE 112.

Pos. nr	Detaljnr	Benämning	Antal	Anmärkning
1	159-443616	Fördelningsrör ramrör	1	
2	159-443618	Fördelningsrör ramrör	1	
3	159-444406	Förl.n.rör regl.-ramrör	1	
4	159-444404	Förl.n.rör regl.-ramrör	1	
5	159-444215	Förl.n.rör regl.-ramrör	1	
6	159-444408	Förl.n.rör regl.-ramrör	1	
7	159-444410	Förlängningsrör	1	
8	159-430201	Manöverregl. K2E 15 disp. DF 15	1	Detaljer, se blad 5:11
9	159-717511	Stålrörskoppling	4	
10	159-431209	Reglagespak, komp.	2	
11	159-431210	Spak	2	
12	159-719025	Kula	2	
13	159-431211	Spakfäste	2	
14	159-500100	Låstapp	2	
	159-725010	Saxpinne	2	SP 2 x 20
15	159-731001	Kopplingslänk	2	Inkl. bricka-saxpinne
16	159-700832	Skruv	4	M10 x 16
	159-721031	Låsbricka	4	IZ $\frac{3}{8}$ "
17	159-441601	Stålrörskoppling	1	
18	159-717652	Stålrörskoppling	1	
19	159-502007	Underläggsbricka	2	
20	159-442801	Rörklamma	2	
21	159-700400	Skruv	2	U6S $\frac{3}{8}$ " UNC x 38
	159-721031	Låsbricka	2	IZ $\frac{3}{8}$ "
22	159-442801	Rörklamma	2	
23	159-700400	Skruv	2	U6S $\frac{3}{8}$ " UNC x 38
	159-721031	Låsbricka	2	IZ $\frac{3}{8}$ "
	159-708086	Mutter	2	U6M $\frac{3}{8}$ " UNC
24	159-720043	Kopparbricka	5	
25	159-717127	Nippel	2	
26	159-736000	Snabbkoppling	2	
27	159-442204	Slangnippel, rak	1	
28	159-717131	6-kantnippel	1	
29	159-440154	Hydraulslang	1	



HYDRAULDETALJER

TILL GRABB 112 FR. O. M. TILLV.NR 8650.



Eftertryck helt eller delvis förbjudes

HYDRAULDETALJER

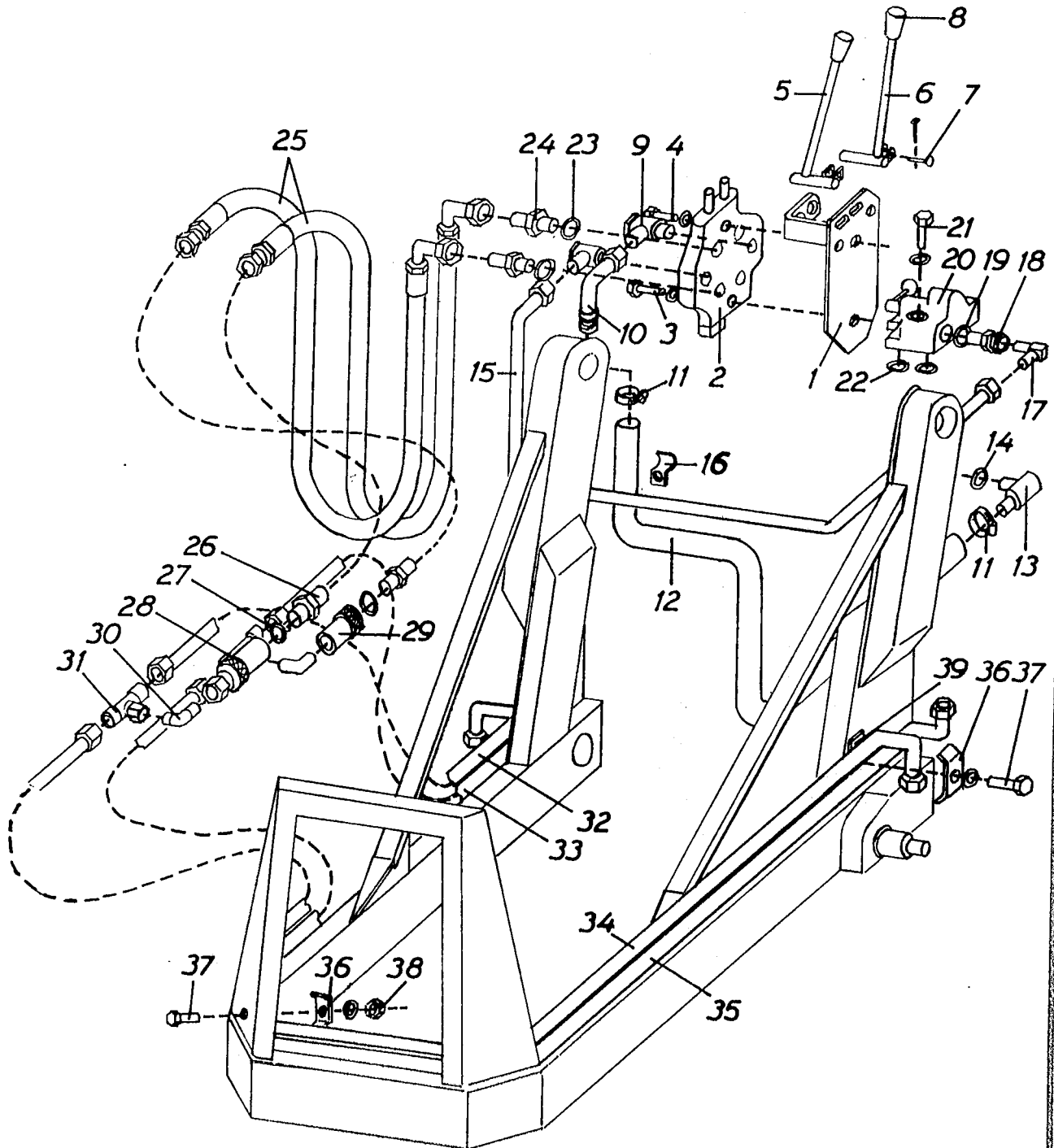
TILL GRABB 112 FR. O. M. TILLV.NR 8650.

Pos. nr	Detaljnummer	Benämning	Antal	Anmärkning
1	159-432.019	Ställ	1	
2	159-430.207	Reglage, Cessna 30502A F4D1ZP	1	Detaljer se blad 5:11 a
3	159-700.383	Skruv	1	U6S $\frac{5}{16}$ " UNC x 57
	159-721.030	Låsbricka	1	IZ $\frac{5}{16}$ "
4	159-700.381	Skruv	1	U6S $\frac{5}{16}$ " UNC x 45
	159-721.030	Låsbricka	1	IZ $\frac{5}{16}$ "
5	159-432.221	Reglagespak, främre	1	
6	159-432.222	Reglagespak, bakre	1	
7	159-500.102	Låstapp	2	SP 2 x 15
	159-725.009	Saxpinne	2	
8	159-719.029	Handtagskula	2	
9	159-717.536	Stålrörskoppling	2	
10	159-443.412	Returrör	1	
11	159-735.076	Slangklamma	2	OX 19—30
12	159-440.657	Returslang	1	
13	159-442.400	Returintag	1	
14	159-712.039	O-ring	1	
15	159-443.037	Tryckrör	1	
16	159-735.201	Rörklamma	1	
17	159-717.632	Stålrörskoppling	1	
18	159-717.131	6-kantnippel	1	
19	159-720.043	Tättningsbricka	1	
20	159-430.109	Omställningsventil	1	Se blad 4:2 a ¹
21	159-700.423	Skruv	2	U6S $\frac{7}{16}$ " UNC x 70
	159-721.032	Låsbricka	2	IZ $\frac{7}{16}$ "
22	159-712.031	O-ring	2	
23	159-720.043	Tättningsbricka	2	
24	159-717.110	6-kantnippel	2	Kort
25	159-440.158	Hydraulslang	2	
26	159-717.127	6-kantnippel	2	
27	159-720.043	Tättningsbricka	2	
28	159-736.002	Snabbkoppling	1	
29	159-736.001	Snabbkoppling	1	Koppl.bar under tryck
30	159-717.754	Stålrörskoppling	2	
31	159-441.601	Stålrörskoppling	2	
32	159-443.625	Fördelningsrör, ramrör	1	Höger, övre
33	159-443.627	Fördelningsrör, ramrör	1	Höger, nedre
34	159-443.621	Fördelningsrör, ramrör	1	Vänster, övre
35	159-443.623	Fördelningsrör, ramrör	1	Vänster, nedre
36	159-442.801	Rörklamma	4	



HYDRAULDETALJER

TILL GRABB 112 FR. O. M. TILLV.NR 8650.



HYDRAULDETALJER

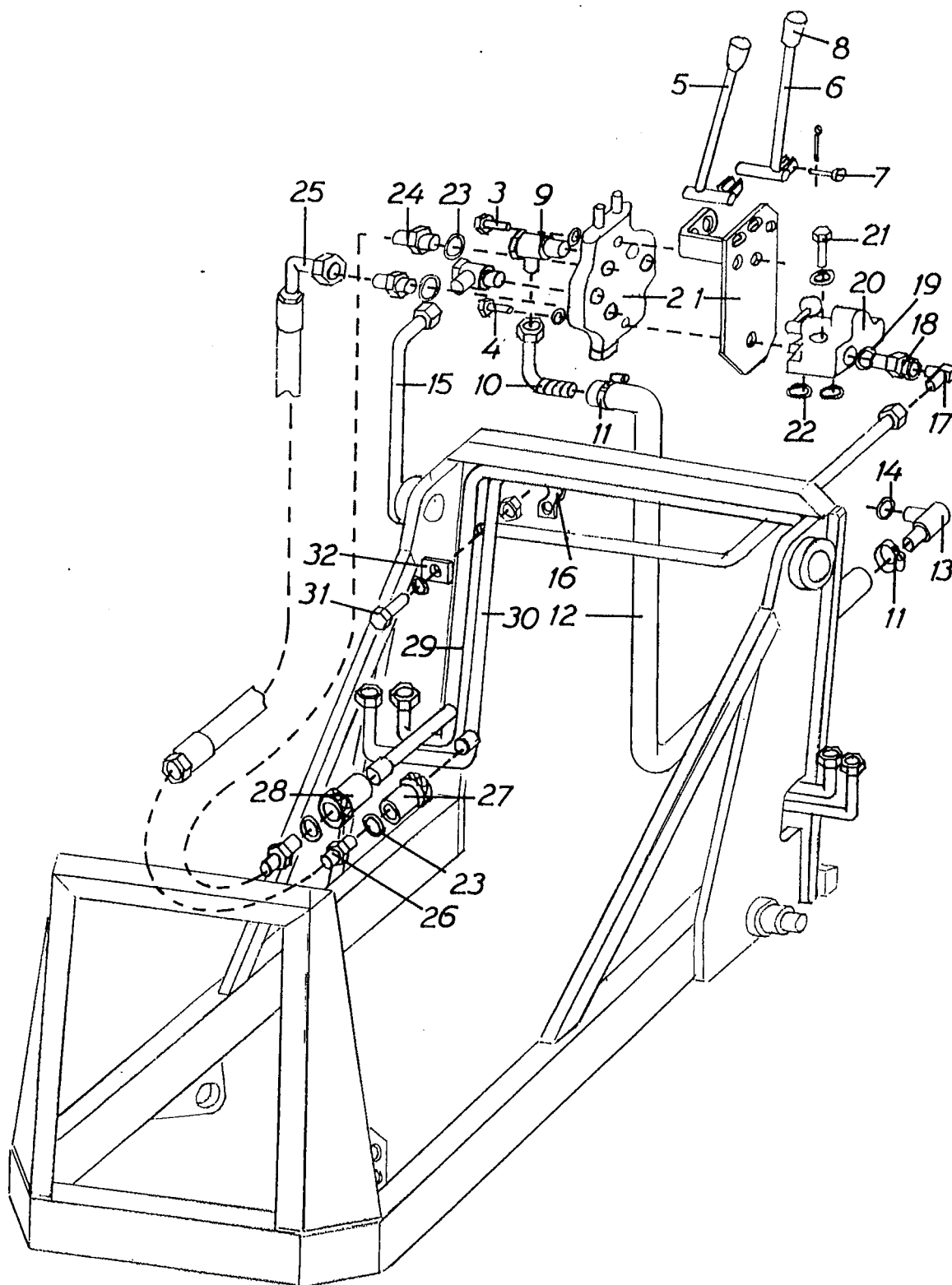
TILL GRABB 112 FR. O. M. TILLV.NR 8650.

Pos. nr	Detaljnummer	Benämning	Antal	Anmärkning
37	159-700.400	Skruv	4	U6S $\frac{3}{8}$ " UNC x 38
	159-721.031	Låsbricka	4	IZ 10
38	159-708.086	Mutter	2	U6M $\frac{3}{8}$ " UNC
39	159-502.007	Underläggsbricka	2	Ej ill.



BERGSJÖLASTARE 112 S/MF 165-175-175S-178

HYDRAULDETALJER PÅ FÄSTRAM FR.O.M. TILLV.NR 9540




Eftertryck helt eller delvis förbjudes

BERGSJÖLASTARE 112 S/MF 165-175-175S-178

HYDRAULDETALJER PÅ FÄSTRAM FR.O.M. TILLV.NR 9540

Pos.nr	Detaljn	Benämning	Antal	Anmärkning
1	159-432019	Ställ	1	
2	159-430207	Reglage Cessna	1	Detaljer 5:11a
3	159-700381	Skruv	1	U6S 5/16" UNCx45
	159-721030	Låsbricka	1	IZ 5/16"
4	159-700383	Skruv	1	U6S 5/16" UNCx57
	159-721030	Låsbricka	1	IZ 5/16"
5	159-432221	Reglagespak främre	1	
6	159-432222	Reglagespak bakre	1	
7	159-500102	Låstapp	2	
	159-725009	Saxpinne	2	SP 2x15
8	159-719029	Handtagskula	2	
9	159-717536	Stålrörskoppling	2	
10	159-443412	Returrör	1	
11	159-735076	Slangklamma	2	OX 19-30
12	159-440657	Returslang	1	
13	159-442400	Returintag	1	
14	159-712039	O-ring	1	
15	159-443037	Tryckrör	1	
16	159-735201	Rörklamma	1	
17	159-717632	Stålrörskoppling	1	
18	159-717131	6-kantnippel	1	
19	159-720043	Tättningsbricka	1	
20	159-430109	Omställningsventil	1	Se blad 4:2a ¹
21	159-700423	Skruv	2	U6S 7/16" UNCx70
	159-721032	Låsbricka	2	IZ 7/16"
22	159-712031	O-ring	2	
23	159-720043	Tättningsbricka	2	
24	159-717110	6-kantnippel	2	
25	159-440159	Hydraulslang	2	1/2" x 1470
26	159-717127	6-kantnippel	2	R 1/2"k x R 1/2"k
27	159-736002	Snabbkoppling	1	
28	159-736001	Snabbkoppling	1	
29	159-443637	Ramrör	1	
30	159-443639	Ramrör	1	
31	159-700402	Skruv	4	U6S 3/8" UNCx51
	159-721031	Låsbricka	4	IZ 3/8"
	159-708086	Mutter	4	U6M 3/8" UNC
32	159-442830	Rörklamma	4	

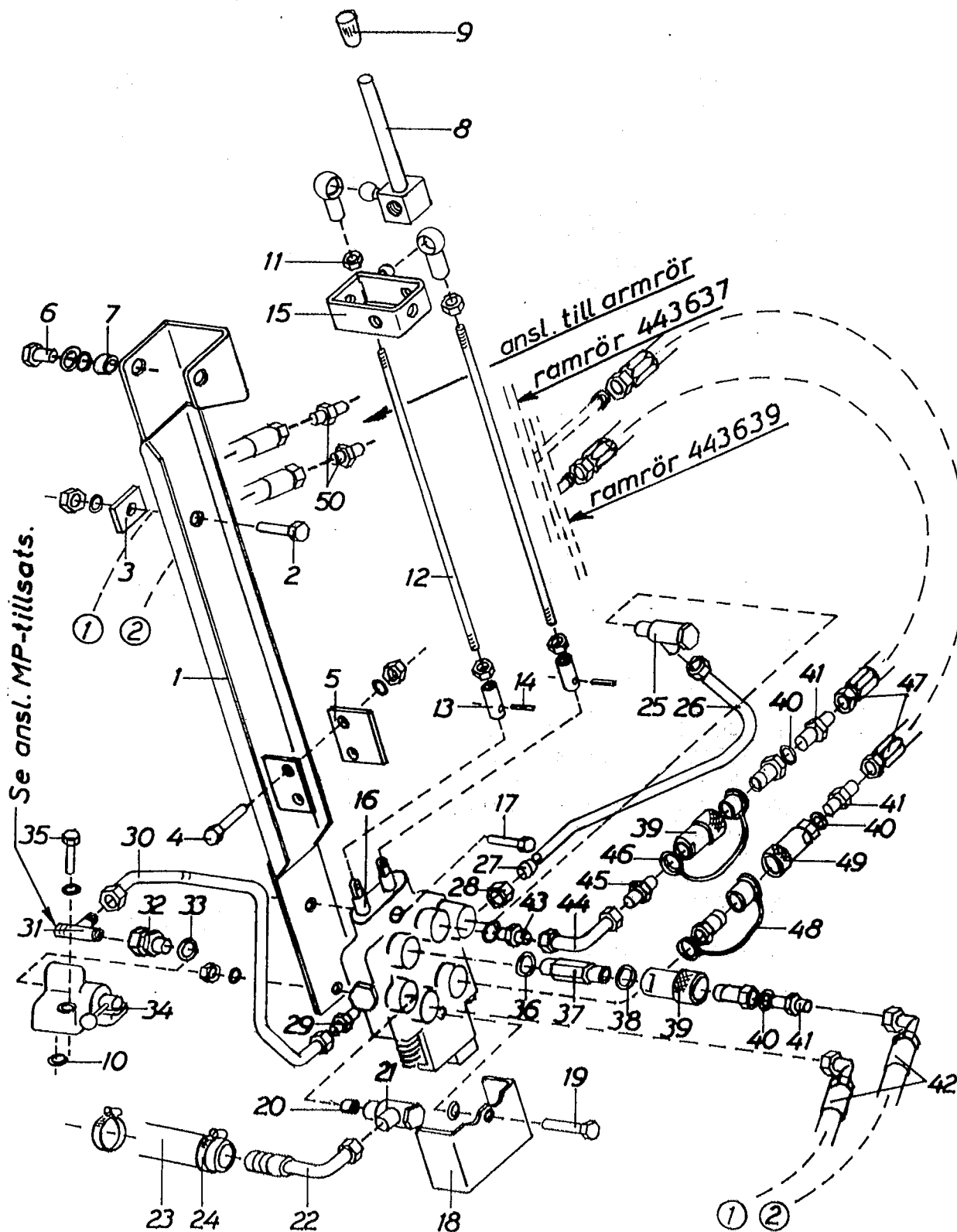
Anm: MP-tillsats se blad 8:10



Effekttryck helt eller delvis förbjudet

HYDRAULDETALJER – ENSPAKSSYSTEM

BERGSJÖ 112 S FR.O.M. TILLV.NR 10600



HYDRAULDETALJER — ENSPAKSSYSTEM

BERGSJÖ 112 S FR.O.M. TILLV.NR 10600

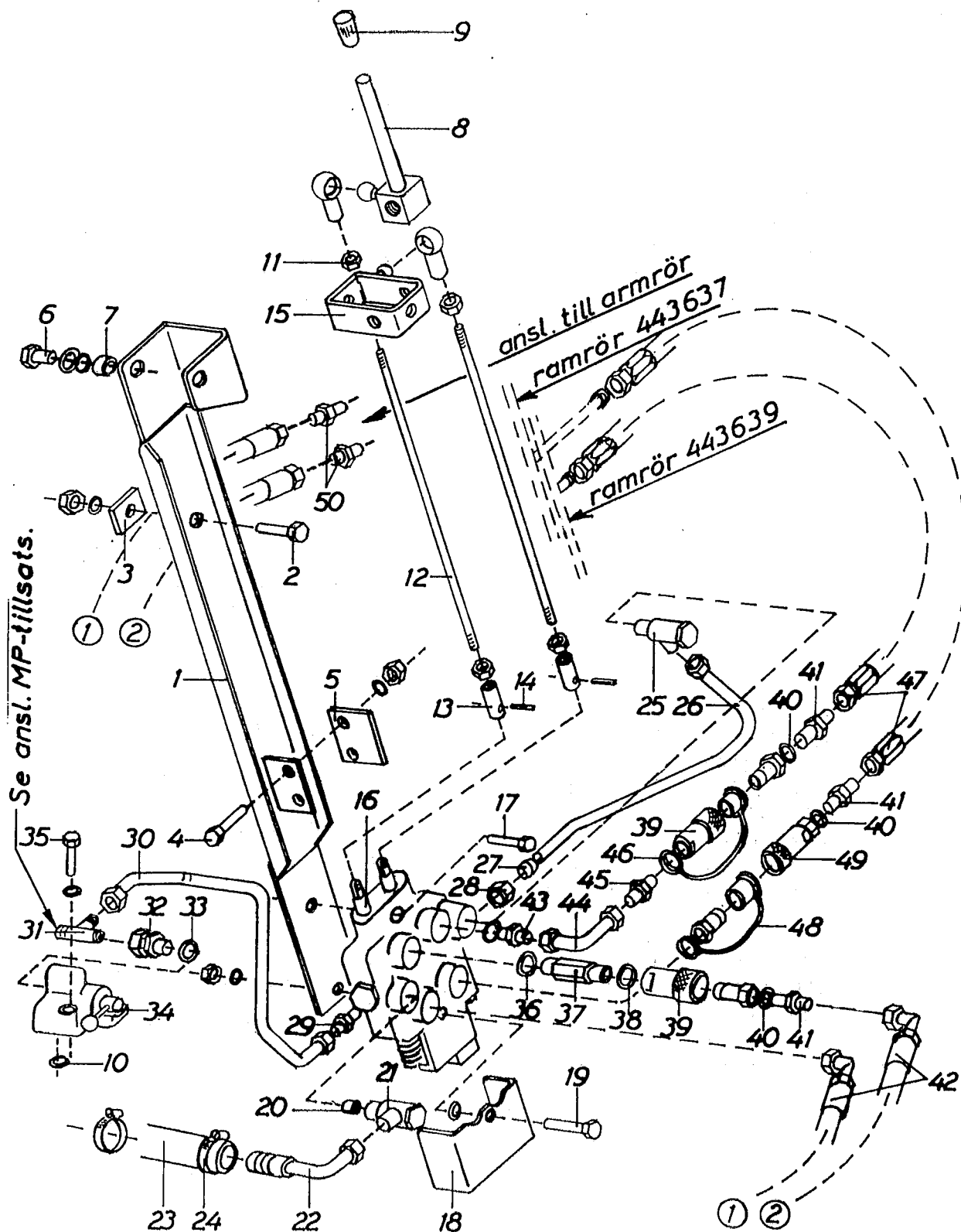
Pos.nr	Detaljnr	Benämning	Antal	Anmärkning
1	159-432024	Reglagefäste	1	
2	159-700400	Skruv	1	U6S 3/8" UNC x 38
	159-721112	Planbricka	1	BRB 10,5x18
	159-708120	Mutter	1	Loc-king 3/8" UNC
3	159-432030	Distansplatta	1	
4	159-700398	Skruv	2	U6S 3/8" UNCx25
	159-721031	Låsbricka	2	IZ 10
	159-708086	Mutter	2	U6M 3/8" UNC
5	159-432263	Fäste	1	
6	159-700831	Skruv	4	M10x14 fzb
	159-720081	Nitbricka	4	NB 10x22 fzb
	159-720082	Nomellbricka	4	17 mm
7	159-432029	Lager	4	
8	159-432031	Inre lekan	1	
9	159-719029	Handtagskula	1	
10	159-712031	O-ring	2	9,3x2,4
11	159-707010	Mutter	4	M6M M10
12	159-432028	Överföringsjärn	2	
13	159-432027	Låshylsa	2	
14	159-725555	Spiralspännstift	2	∅ 5x18
15	159-432025	Lekare	1	
16	159-430211	Reglage F4D1PP	1	Det. se blad 5:11a
17	159-700383	Skruv	1	U6S 5/16" UNCx57
	159-721030	Låsbricka	1	IZ 8,4
	159-708085	Mutter	1	U6M 5/16" UNC
18	159-432009	Reglageskydd	1	
19	159-700384	Skruv	1	U6S 5/16" UNCx64
	159-721030	Låsbricka	1	IZ 8,4
	159-708085	Mutter	1	U6M 5/16" UNC
20	159-431505	Strypbricka	1	
21	159-717536	Stålrörskoppling	1	SUBD 3/4" UNF
22	159-443412	Returrör	1	
23	159-440653	Returslang	1	3/4"x2000
24	159-735076	Slangklamma	2	
25	159-717536	Stålrörskoppling	1	SUBD 3/4" UNF
26	159-443047	Tryckrör	1	Främre
27	159-717732	Dubbel konring	1	∅ 15
28	159-717708	Överfallsmutter	1	M22x1,5-∅ 15
29	159-717145	Stålrörskoppling	1	M22x2,5-M22x1,5
30	159-443045	Tryckrör	1	Bakre
31	159-717652	Stålrörskoppling	1	M22x1,5 T-rör
32	159-717131	6-kantnippel	1	R 1/2-M22x1,5
33	159-720043	Tättningsbricka	1	1x20,4x28
34	159-430109	Omställningsventil	1	
35	159-700423	Skruv	2	U6S 7/16" UNCx70
	159-721032	Låsbricka	2	IZ 7/16"
36	159-720053	Tättningsbricka	2	1x19,5x26



Eftertryck helt eller delvis förbjudes

HYDRAULDETALJER — ENSPAKSSYSTEM

BERGSJÖ 112 S FR.O.M. TILLV.NR 10600




Eftertryck helt eller delvis förbjudes

HYDRAULDETALJER — ENSPAKSSYSTEM

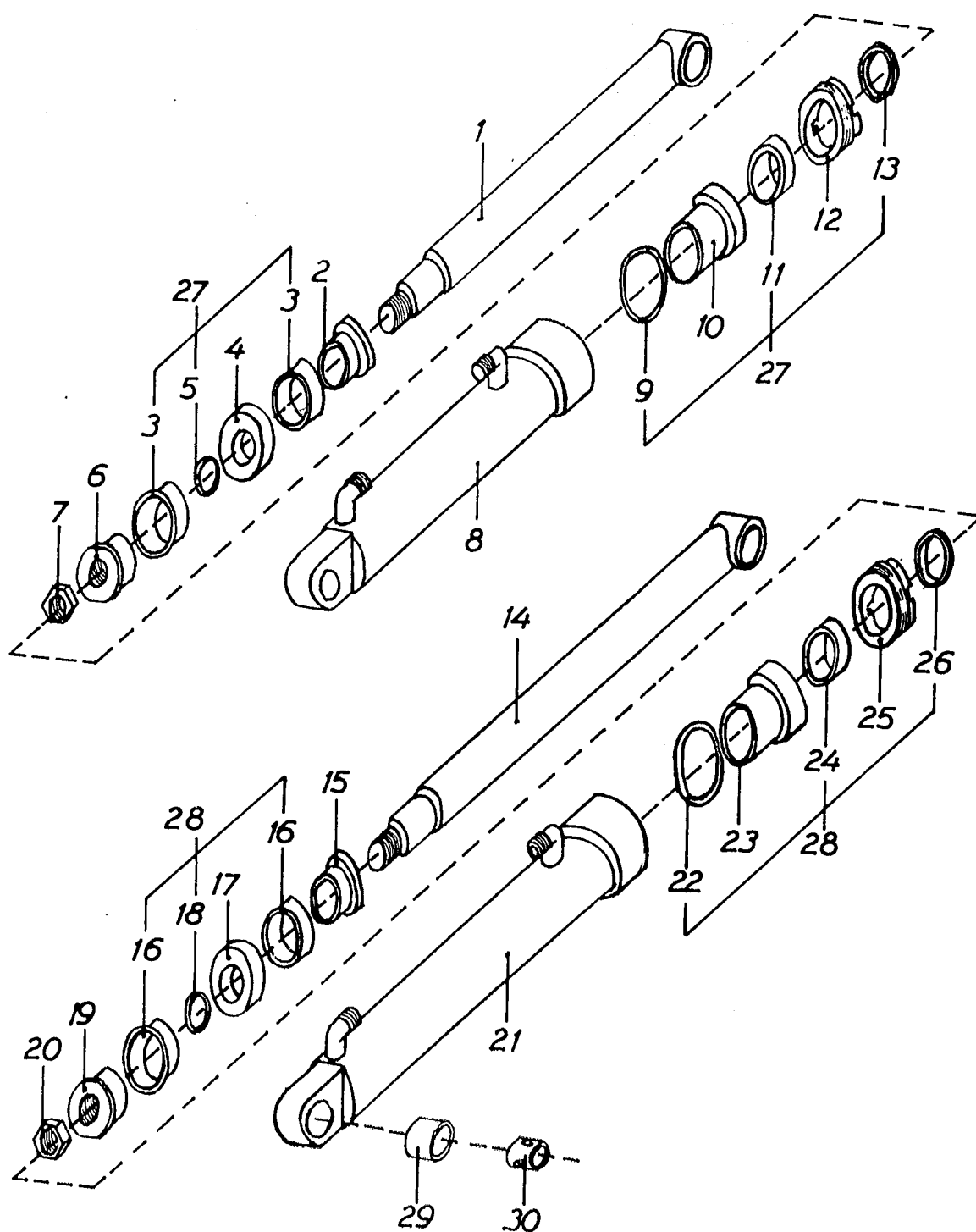
BERGSJÖ 112 S FR.O.M. TILLV.NR 10600

Pos.nr	Detaljnr	Benämning	Antal	Anmärkning
37	159-717109	6-kantnippel, lång	2	R1/2" k-UNF 3/4"-16
38	159-720043	Tättningsbricka	2	1x20,4x28
39	159-736002	Snabbkoppling	3	
40	159-720043	Tättningsbricka	4	1x20,4x28
41	159-717127	6-kantnippel	4	R 1/2" k-R 1/2" k
42	159-440159	Hydraulslang	2	1/2"x1470 IR 90°-IR
43	159-717138	Stålrörskoppling	2	UNF 3/4"-M22x1,5
	159-712175	O-ring	2	15,88x2,62
44	159-443050	Tryckrör	2	
45	159-717612	Stålrörskoppling	2	R1/2"-M22x1,5
46	159-719325	Skyddspropp	2	För snabbkoppl. (handel)
47	159-440161	Hydraulslang	2	R1/2" k-R1/2" kx1100
48	159-719326	Skyddshuv	2	För snabbkoppl. (handel)
49	159-736001	Snabbkoppling	1	Koppl.bar under tryck
50	159-717612	Stålrörskoppling	2	R1/2" k-M22x1,5



LYFT- OCH REDSKAPSCYLINDER

TYP: GRABB 112.



LYFT- OCH REDSKAPSCYLINDER

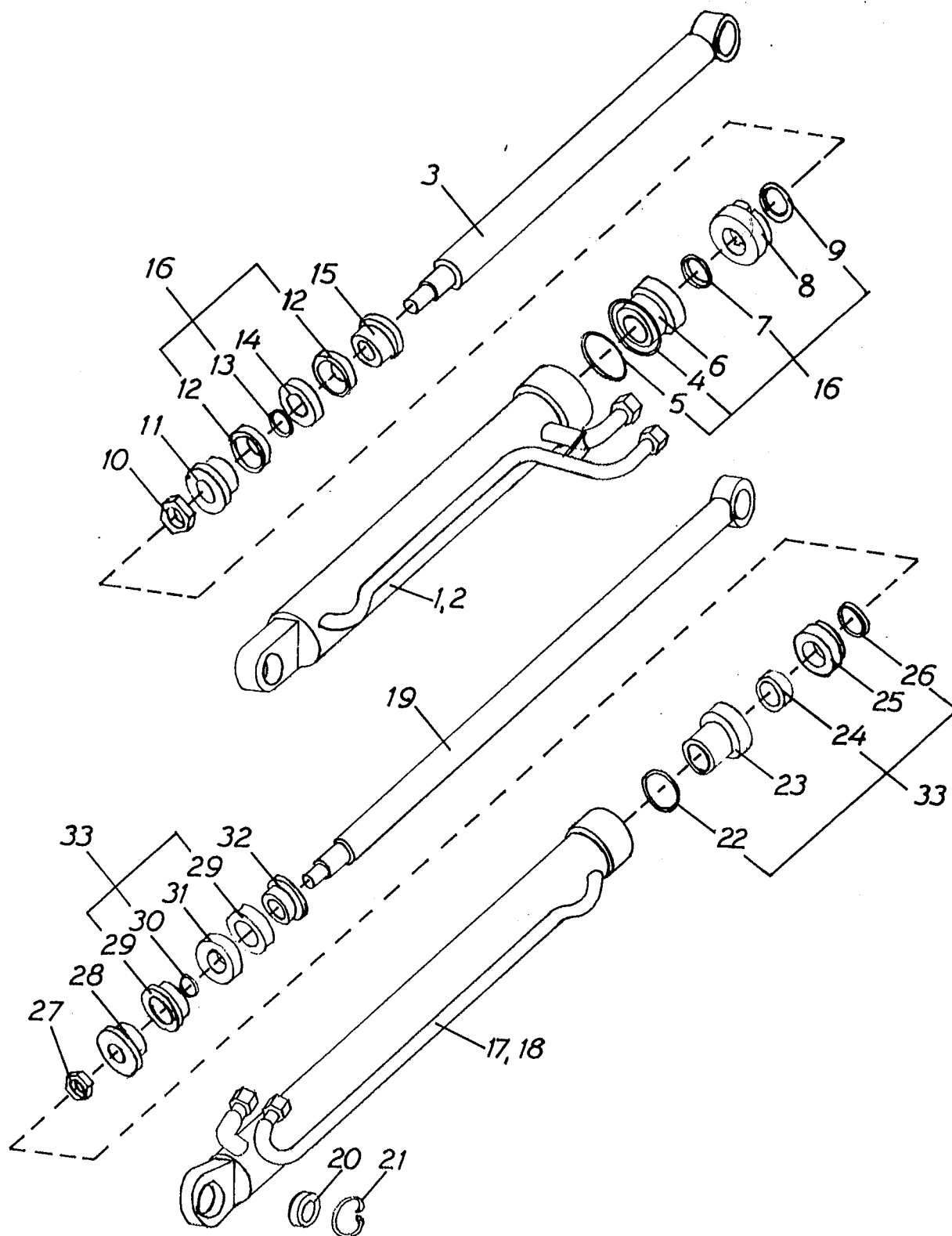
TYP: GRABB 112.

Pos. nr	Detaljnummer	Benämning	Antal	Anmärkning
	159-420.215	Redskapscylinder 112		Komplett
1	159-420.431	Kolvstång	1	
2	159-421.616	Kolvstångsring	1	
3	159-710.046	Manschett	2	
4	159-421.609	Kolvring	1	
5	159-712.042	O-ring	1	
6	159-421.615	Kolvstångsmutter	1	
7	159-707.000	Låsmutter	1	
8	159-420.332	Cylinderrör	1	
9	159-712.054	O-ring	1	
10	159-421.708	Kolvstångsstyrning	1	
11	159-710.440	Cylinderpackning	1	
12	159-421.908	Toppmutter	1	
13	159-711.020	Avstrykare	1	
	159-420.214	Lyftcylinder 112		Komplett
14	159-420.432	Kolvstång	1	
15	159-421.614	Kolvstångsring	1	
16	159-710.038	Manschett	2	
17	159-421.608	Kolvring	1	
18	159-712.042	O-ring	1	
19	159-421.613	Kolvstångsmutter	1	
20	159-707.000	Låsmutter	1	
21	159-420.333	Cylinderrör	1	
22	159-712.052	O-ring	1	
23	159-421.709	Kolvstångsstyrning	1	
24	159-710.434	Cylinderpackning	1	
25	159-421.907	Toppmutter	1	
26	159-711.018	Avstrykare	1	
27	159-420.015	Renoveringssats, redskapscyl.	1	Omf. pos. 3, 5, 9, 11, 13
28	159-420.016	Renoveringssats, lyftcyl.	1	Omf. pos. 16, 18, 22, 24, 26
29	159-732.151	Bussning	1	MB 45 25 Du
30	159-502.402	Distanshylsa	1	



BERGSJÖLASTARE 112 S/MF 165-175-175S-178

LYFT- OCH REDSKAPSCYLINDER



BERGSJÖLASTARE 112 S/MF 165-175-175S-178

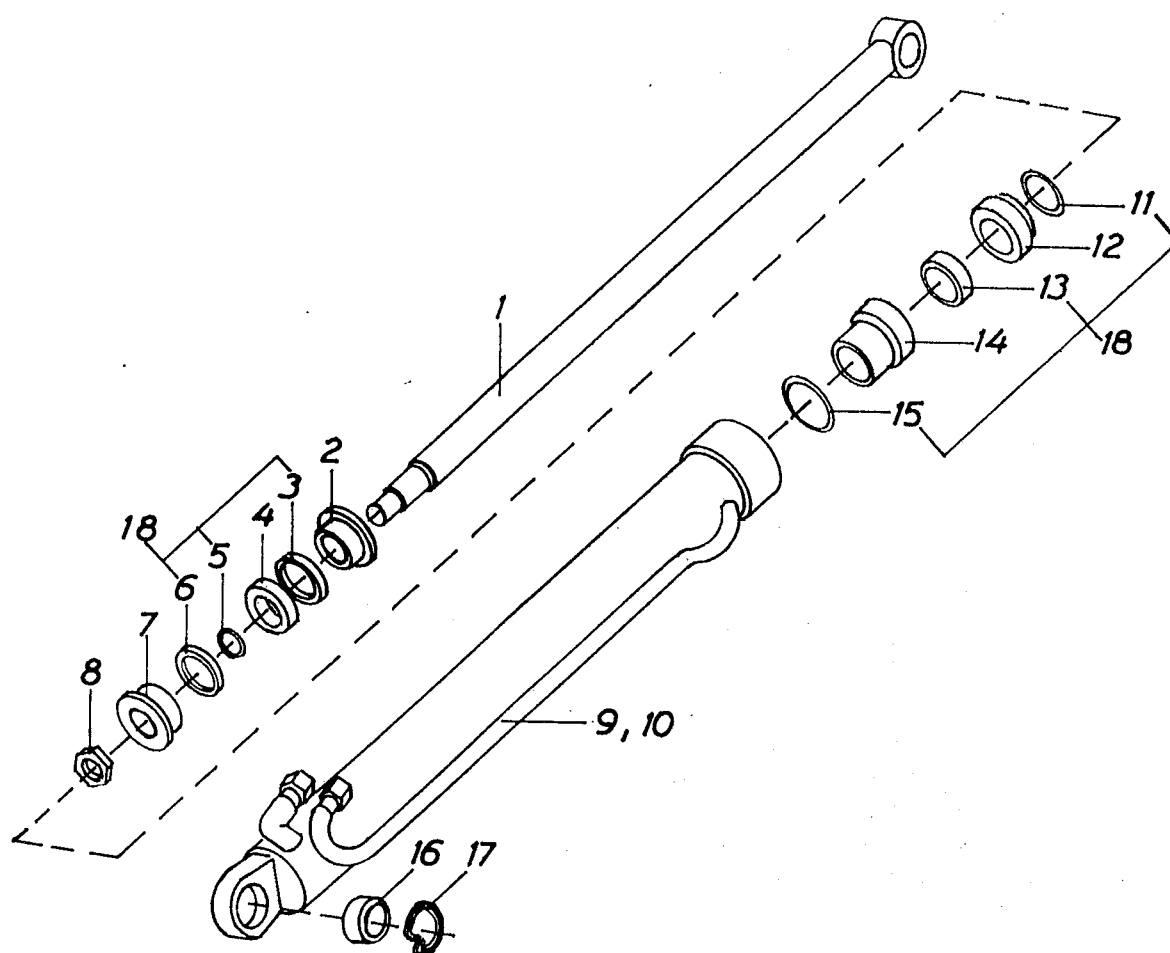
LYFT- OCH REDSKAPSCYLINDER

Pos.nr	Detaljnr	Benämning	Antal	Anmärkning
	159-420223	Redskapscylinder $\phi 65$	1	Vänster kompl.
	159-420224	Redskapscylinder $\phi 65$	1	Höger kompl.
1	159-420342	Cylinderrör	1	Vänster
2	159-420343	Cylinderrör	1	Höger
3	159-420431	Kolvstång	1	
4	159-712054	O-ring	1	
5	159-712053	O-ring	1	
6	159-421708	Kolvstångsstyrning	1	
7	159-710440	Cylinderpackning	1	
8	159-421908	Toppmutter	1	
9	159-711020	Avstrykare	1	
10	159-707000	Låsmutter	1	
11	159-421615	Kolvstångsmutter	1	
12	159-710046	Manschett	2	
13	159-712042	O-ring	1	
14	159-421609	Kolvring	1	
15	159-421616	Kolvstångsring	1	
16	159-420022	Renoveringssats	1	Omf.pos. 4,5,7,12,13
	159-420221	Lyftcylinder $\phi 55$	1	Vänster kompl. ^x
	159-420222	Lyftcylinder $\phi 55$	1	Höger kompl. ^x
17	159-420340	Cylinderrör	1	Vänster
18	159-420341	Cylinderrör	1	Höger
19	159-420432	Kolvstång	1	
20	159-732000	Länklager	1	GE 40 DS
21	159-725375	Seegersäkring	1	SgH 62 mm
22	159-712052	O-ring	1	
23	159-421709	Kolvstångsstyrning	1	
24	159-710434	Cylinderpackning	1	
25	159-421901B	Toppmutter	1	
26	159-711018	Avstrykare	1	
27	159-707000	Låsmutter	1	
28	159-421613B	Kolvstångsmutter	1	
29	159-710038	Manschett	2	
30	159-712042	O-ring	1	
31	159-421608	Kolvring	1	
32	159-421614B	Kolvstångsring	1	
33	159-420016	Renoveringssats	1	Omf.pos. 22,24,26,29,30
^x Fr.o.m. tillverkningsnr 10600				
	159-420233	Lyftcylinder $\phi 65$	1	Höger se blad 5:34b
	159-420234	Lyftcylinder $\phi 65$	1	Vänster se blad 5:34b



BERGSJÖLASTARE 112 S

LYFTCYLINDER FR.O.M. TILLV.NR 10600



BERGSJÖLASTARE 112 S

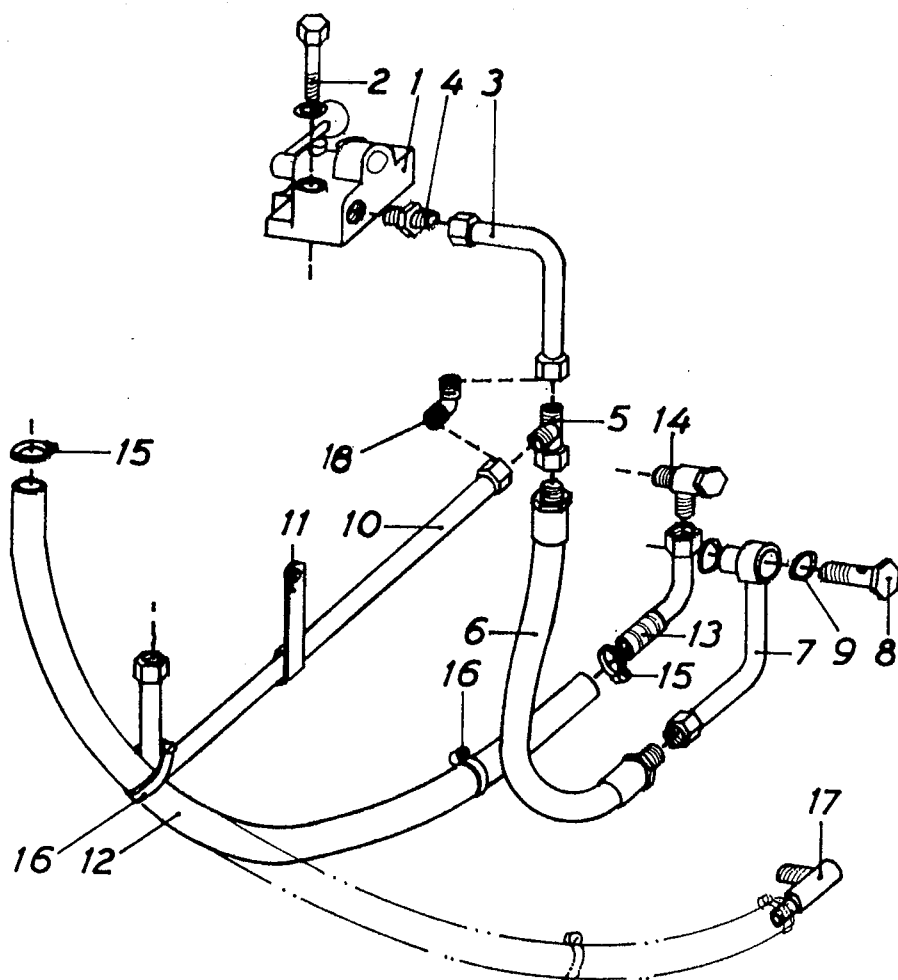
LYFTCYLINDER FR.O.M. TILLV.NR 10600

Pos.nr	Detaljnr	Benämning	Antal	Anmärkning
	159-420233	Lyftcylinder ϕ 65	1	Höger kompl.
	159-420234	Lyftcylinder ϕ 65	1	Vänster kompl.
1	159-420432	Kolvstång	1	
2	159-421616	Kolvstångsring	1	
3	159-710046	Manschettpackning	1	50/65x10
4	159-421609	Kolvring	1	
5	159-712042	O-ring	1	24,2x3
6	159-710046	Manschettpackning	1	50/65x10
7	159-421615	Kolvstångsmutter	1	
8	159-707000	Låsmutter	1	
9	159-420354	Cylinderrör	1	Höger
10	159-420355	Cylinderrör	1	Vänster
11	159-711018	Avstrykare	1	40/50x10,5
12	159-421901	Toppmutter	1	
13	159-710434	Cylinderpackning	1	40/50x10,5
14	159-421710	Kolvstångsstyrning	1	
15	159-712054	O-ring	1	64,5x3
16	159-732000	Länklager	1	GE 40 DS
17	159-725375	Seegersäkring	1	SgH 62
18	159-420024	Renoveringssats	1	Omf.pos. 3,5,6,11,13,15



ANSLUTNINGSSATSER

FOR TRYCK-RETUROLJA TRAKTORTYP MF 135-165-175
STD-PUMP; MP-PUMP; STD- OCH MP-PUMP I KOMBINATION.



ANSLUTNINGSSATSER

FÖR TRYCK-RETUROLJA TRAKTORTYP MF 135-165-175
STD-PUMP; MP-PUMP; STD- OCH MP-PUMP I KOMBINATION.

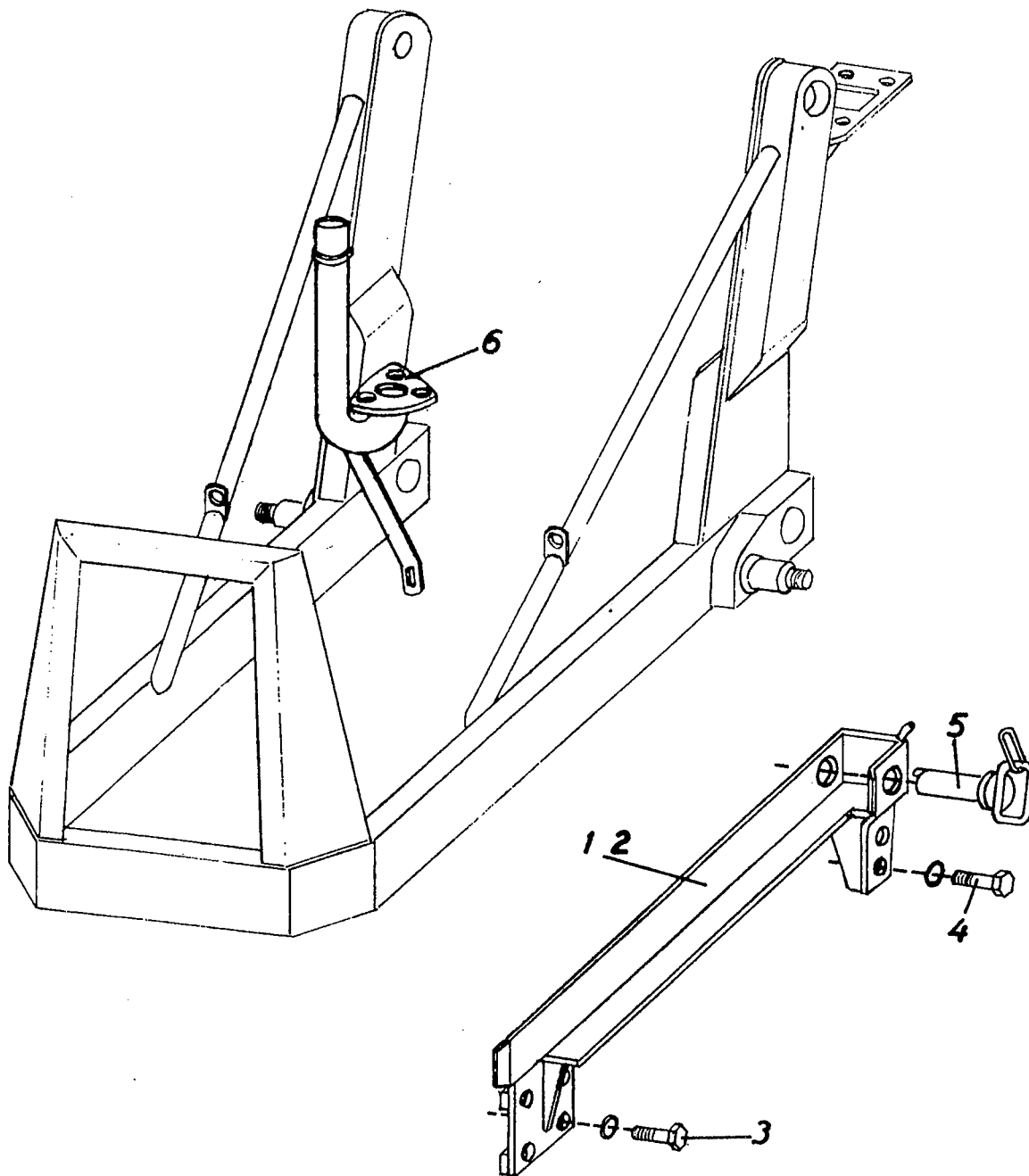
Pos. nr	Detaljnr	Benämning	Antal	Anmärkning
1	159-430108	Omställningsventil, kompl.	1	Detaljer, se blad 4:2 A Inbyggd backventil
2	159-700423	Skruv	2	
	159-721032	Låsbricka	2	
3	159-443024	Tryckrör	1	
4	159-717612	Koppling	1	
5	159-441600	Koppling	1	MP-pump
6	159-440155	Hydraulslang	1	MP-pump
7	159-443023	Tryckrör	1	MP-pump
8	159-441304	Banjoskruv	1	MP-pump
9	159-720043	Kopparbrickor	2	MP-pump
10	159-443025	Tryckrör	1	
11	159-442818	Rörklamma	1	
12	159-440655	Returslang	1	
13	159-443412	Returrör	1	
14	159-717536	Koppling	1	MP-pump
15	159-735078	Slangklamma	2	MP-pump
16	159-735275	Slangklamma	2	
17	159-442400	Returintag	1	
18	159-717632	Koppling	1	



Eftertryck helt eller delvis förbjudes

ANFÄSTNING 112/MF 175

BERGSJÖ GRABB 112 TILL MF 175 EXKL. HYDRAULDETALJER.



Eftertryck hållt eller delvis förbjudes

ANFÄSTNING 112/MF 175

BERGSJÖ GRABB 112 TILL MF 175 EXKL. HYDRAULDETALJER.

Pos. nr	Detaljnr	Benämning	Antal	Anmärkning
1	159-532.058	Fästjärn	1	Höger
2	159-532.059	Fästjärn	1	Vänster
3	159-100.472	Skruv	8	U6S $\frac{3}{4}$ " UNC x 64
	159-721.035	Låsbricka	8	IZ $\frac{3}{4}$ "
4	159-700.454	Skruv	4	U6S $\frac{5}{8}$ " UNC x 51
	159-721.034	Låsbricka	4	IZ $\frac{5}{8}$ "
	159-708.089	Mutter	4	U6M $\frac{5}{8}$ " UNC
5	159-500.800	Låstapp	2	
6	159-531.016	Avgasrör	1	



Eftertryck helt eller delvis förbjudes